










Draga učenka, dragi učenec,

spletno orodje Microsoft Teams (videokonference, klepet, datoteke ...) je namenjeno izključno tvojemu šolskemu delu, ne staršem ali drugim sorodnikom. **Tvoja prisotnost na videokonferencah je obvezna.** Učne vsebine, obravnavane v času pouka na daljavo, bodo zajete v preverjanju in ocenjevanju znanja. V kolikor boš odsoten, bolan ali če boš imel tehnične težave z IKT-opremo, naj starši izostanek opravičijo razredniku.

Videokonferenčni bonton

-  1. Vstani pravočasno in se primerno uredi. 
-  2. Poišči čim bolj miren prostor in si pripravi ustrezne učne pripomočke.
-  3. Na videokonferenco se vključi nekaj minut pred pričetkom pouka ter preveri delovanje kamere in mikrofona.
-  4. Aktivno in spoštljivo sodeluj in na zahtevo učitelja vklopi/izklopi kamero oz. mikrofona.
-  5. Med videokonferenco se ne prehranjuj in ne zapuščaj prostora.
-  6. **Ne snemaj videokonferenc in ne fotografiraj – to je strogo prepovedano.**
7. Pri delu se potrudi po svojih najboljših močeh ter skrbno in redno opravljaj naloge.



Ravnateljica in kolektiv strokovnih delavcev OŠ Karla Destovnika-Kajuha Šoštanj