











MATEMATIKA

Poglejmo, kaj se zgodi, če množimo s številom 0. Imam prazne škatlice. Vanje ne dajem nič. Samo dodajam škatlice.

V zvezek si zapiši naslov in prepisi stranski stolpec, kjer napišeš do konca poštevanko števila 0.

MNOŽIMO Z NIČ

											$1 \cdot 0 = 0$
											$2 \cdot 0 = 0$
											$3 \cdot 0 = 0$
											
											
											
											
											$8 \cdot 0 = 0$
											
											$10 \cdot 0 = 0$

Ni težko! Torej velja matematično pravilo:

Če neko število pomnožimo z 0 dobimo 0.

Enako velja tudi obrnjeno $0 \cdot 5 = 0$; $0 \cdot 7 = 0$...

Sedaj pa reši naloge v Iksu na strani 72.

Na otroškem igrišču so imeli takšna igrala:

Palčki so skakali po njih. Ugotovili so, da vsakemu štoru sledi sod. Ko so jih prešteli, so ugotovili, da so na sodih zapisani večkratniki števila 2. Tem številom rečemo **SODA ŠTEVILA**:



Vir fotografij:

<https://www.facebook.com/pokajburja/posts/1702715146537553/>

<http://ko.shuanglongwooden.com/wooden-barrel/wine-barrel/empty-wooden-wine-barrel.html>

<http://tejci.splet.arnes.si/pesmice/enkrat-je-bil-en-majhen-skrat/>

<https://svg-clipart.com/blue/ruhBxhH-circus-ball-clipart>

<https://www.pngkey.com/maxpic/u2q8t4o0r5o0u2q8/>

Palčki so se učili tudi žonglirati. Žonglirali so z dvema žogicama. Za vsako roko ena žogica. Torej je vsak dobil **par**. Ena žoga je bila modra in ena rdeča.



Sodim številom rečemo tudi parna števila. Lihim številom pa neparna (iz njih ne moremo narediti para).

Zapiši in nariši v zvezek:


LIHO - NEPARNO



LIHO

ŠTEVILO

SODO - PARNO



SODO

ŠTEVILO

Sedaj pa se preizkusi v iskanju sodih in lihih števil v **Iksu na str. 73** in v **RJI str. 33**.

SPOZNAVANJE OKOLJA

Za današnje učenje pa te pošiljam za računalnik.

Ker sem prepričana, da že veliko veš o človeškem telesu, pojdi na spodnjo povezavo in reši vsaj 3 interaktivne naloge.

https://interaktivne-vaje.si/spoznavanje_okolja/spoznavanje_okolja_1_3_moje_telo.html

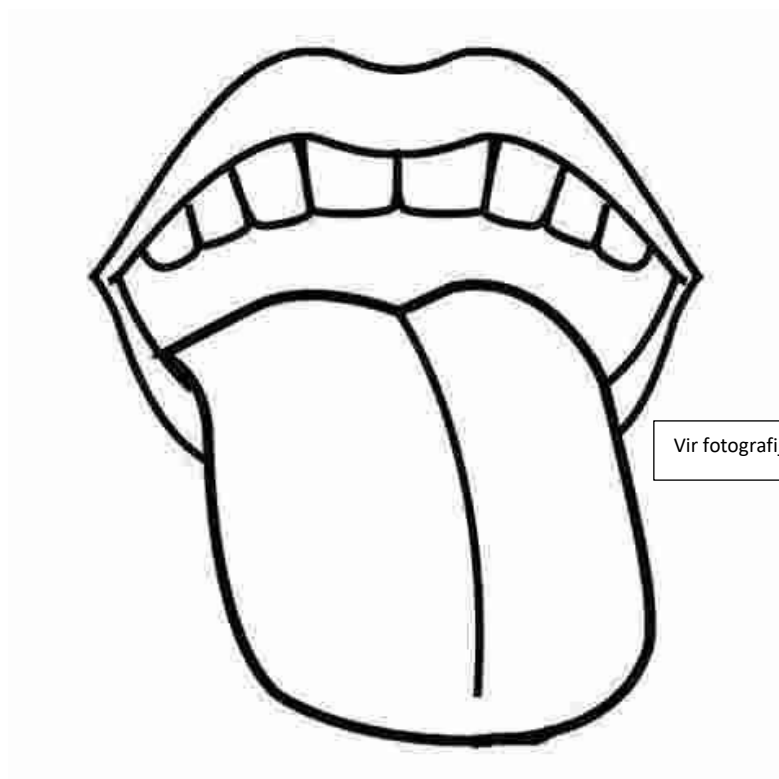
Pri naslednji nalogi boš potreboval-a malo pomoči tvojih staršev. Prosi jih za pomoč. Navodilo za njih je v posebnem dokumentu.

NAREDITE POSKUS.





Preizkusil-a si vse svoje čute.

Sedaj pa preberi besedilo v Učbeniku na straneh 62 in 63.

V zvezek nariši nekaj podobnega. Pobarvaj jezik po navodilu v legendi.



Legenda:

	sladko
	slano
	kislo
	grenko

Vir fotografije: <https://www.pinterest.com/pin/791507703247002894/>

To je za danes vse! Lepo se imej in se beremo jutri! 😊