

# DOBRO JUTRO DRAGI MOJI!!!

## Navodila:

Danes bomo spoznali kar dve novi črki. Pisani črki **j** in **g** sta spet nekaj posebnega. Pravimo, sta težki in padeta pod črtovje. Posebej pazi na špičko pri pisani **j** in piko na vrhu ter da so vse zapisane z eno potezo .

Najprej vsako črko naredimo v zvezek po postopku, ki ga poznamo. Prilogi sta spodaj.

Ko končaš z vajo po zraku, po hrbtu, po mizi, s petimi barvami v zvezek in z zapisom v črtovje, vas danes čaka spet malo drugačno naloga.

## Navodilo za delo v zvezek po končanem zapisu črk:

Preberi besede v nasprotni smeri, jih pravilno zapiši v zvezek in tvori povedi ali pa nanje poišči rimo.





Spodnje besede s pisanimi črkami prepisi v zvezek in v njih obkroži imena živali, kot kaže prvi primer.

uspavanka   gospa jopica   hlev   kozarec  
baraka   igračka   kravata

# ČRKI j in ŷ

OBE ČRKI SO ZAPISANI Z  
ENO POTEZO, BREZ DVIGOVANJA  
PISALA. PAZI NA ŠPIČKO.



j

j

ŷ

ŷ



jajce

jelka

Japonska

# ČRKI g in ŷ

OBE ČRKI SO ZAPISANI Z ENO POTRZO  
MALA PISANA SE ZACNE ENAKO KOT O,   
LE DA POTEM PADE POD ČRTOVJE.



g

g

ŷ

ŷ

goba

jagoda

ŷrabner