

NAVODIL NI POTREBNO PRINTATI, SLIKOVNO GRADIVO JE ZA OGLED





Mail za pošiljanje fotografij izdelkov: ninaplostajner@gmail.com

FIGURA IZ PAPIRJA Z GLASBILOM, 4. razred, 3. teden

Papir nam nudi nešteto možnosti za ustvarjanje. Lahko ga prepogibamo, režemo, mečkamo, lepimo, upogibamo, ...

Tudi ti se preizkusi v tem in ustvari človeško figuro iz papirja oziroma kar iz reklam. Lahko jo izrežeš, jo postaviš na podlago, lahko je v gibanju ali pa je statična. Upoštevaj, da od strani tudi vidimo 3D (tridimenzionalno) figuro (trebuh, obraz,...) zato dodajaš papir z lepljenjem ali zarezovanjem in zatikanjem. Figura naj igra na glasbilo, ki si ga izbereš sam. Bodi kreativen in izviren. Lepilo si lahko zmešaš iz moke in malo vode.

Primeri spodaj ti bodo v pomoč ampak pazi, ker so športni ne z glasbilom:



ŠE DELA UMETNIKOV, USTVARJANJE IZ PAPIRJA:



Yodi Harvey Brown



Jeff Nishinaka



Yulia Brodskaya



Avtorica: Solo Kojima



Li Hongbo

VIRI:

Fotografije lik. del učencev, foto Nina Ploštajner.

Internetne povezave: <https://www.mnn.com/lifestyle/arts-culture/blogs/10-paper-artists-who-reimagining-medium>

<https://www.pinterest.com/pin/465700417691492155/>