

PETEK, 15.5.2020

SLJ – 2 uri

➤ Igo Gruden PESMICA O ČRIČKU

Motivacija

- Otroci poslušajo zvoke iz narave in ob tem gledajo projekcijo (predvajajte posnetek Črički in ptički na lep sončen dan).
<https://www.youtube.com/watch?v=l4QC1uXp00w>
- Otroci ubesedijo svoje počutje: Kako so se počutili? Kaj so videli? Kaj so poslušali? Kakšni vonji so jih obdajali? Ali so slišali tudi čričkovo oglašanje?
- Kaj naredijo z malimi živalmi, če jih opazijo na travniku?

Tudi Igo Gruden se je spomladi rad sprehajal po travniku in opazoval rastline in živali. Včasih je kakšni mali živalci tudi ponagajal. Prisluhnite njegovi pesmici o čričku.

- **Igo Gruden PESMICA O ČRIČKU Berilo, str. 70, 71**

Razlaga neznanih besed: *spava, ga dreza, suknjica.*

Vprašanja za razumevanje:

Kakšen je bil griček? Kaj dela fantiček? S čim ga draži? Kaj dela čriček? Kje spi čriček? S katerimi besedami oponaša črička? V kaj je oblečen čriček? Zakaj je deček naenkrat utihnil? Mu je bila čričkova pesem všeč? Ali ga na koncu pesmi še draži?

Vrednotenje ob koncu pesmi:

Kaj misliš, da bi čriček rekel dečku?

Kaj bi ti rekel nekomu, ki bi te ves čas drezal?

Otrokom razložimo verza:

v soncu je ves griček - sončne, svetle barve

on pa spava v luknjici – mračno, temačno čričkovo bivališče.

Skupaj z otroci pogledajte v berilu kje je napisan naslov pesmice, kje pesnik in kje ilustrator (zapisan na začetku berila – prva notranja stran (Ančka Gošnik Godec). Ponovite Kdo je PESNIK (tisti, ki piše pesmi, poezijo), kdo PISATELJ (tisti, ki piše pravljice, zgodbe, povesti...) in kdo ILUSTRATOR (tisti (grafični mojster – umetnik), ki zgodbo, pesem, pravljico, določeno besedilo ilustrira).

Kakšna je razlika med pravljico (besede, ki so značilne za **pravljico: некоč, pred davnimi časi, za devetimi gorami, vodami**, pravljичno število – 3, 7, 9, v njih nastopajo dobre in slabe osebe, dobro premaga zlo, princi, princeze) in **pesmico** (zapisana je v kiticah, je krajša od pravljice, kitice lahko imajo refren, v kiticah se lahko pojavijo rime (čriček – fantiček))? Kdo piše pesmi (pesnik) in kdo pravljice (pisatelj)?

- V zvezek napišejo naslov **Igo Gruden PESEM O ČRIČKU**

Otroci v zvezek narišejo cvetoč pomladni travnik. (lahko se spomnijo na posnetek, ki so si ga ogledali na začetku).

➤ Berem in pišem B

Igra: **POČEPNI KADAR SLIŠIŠ V BESEDI B**

Otrokom govorite besede. Kadar v njej slišijo B počepnejo.

Primeri besed: BALON, BABICA, PTIČEK, BARVA, KRES, NOČ, BOMBON, ZOB, ŠAL, SRAJCA, GOBA, JABOLKO, PALICA, BANANA, GUMB, PANDA, ANANAS, BOBER, ROBERT, OKNO, TABLETA, RIBA, RESNICA, LUČ, BUNDA, ČOPIČ, ODEJA, OBEŠALNIK, DEŽNIK, OBLAK, KRALJ, POŠTA, ZGODBA, POČEP, TELOVADBA, DEKLICA, STEKLO, BRESKEV, BALKON, ZOB, OBLEKA ...

- Izberite 5 besed. Otroci naj jih glaskujejo. Povedo, kje (če je v besedi glas B) slišijo glas B.

Pišem B: Izberite nalogo, za katero menite, da bo bolj ustrezala vašemu otroku.

A: V ZVEZEK ZAPIŠI 10 BESED, KI VSEBUJEJO GLAS B.

B: SPODNJE BESEDE UPORABI V POVEDIH. ZAPIŠI VSAJ 5 POVEDI.

SOBA, ČAS, BANANA, BABICA, BARVA, BOBEN, RIBA

Berem B: Na voljo imaš tri bralne liste. Izberi si enega in vadi branje.

BRALNI LIST B Beri vsak dan 3X!

PPETER IMA RUMEN BALON. **B**BOJANIN
BALON JE RDEČ. **B**BALONI VESELO
POLETAVAJO. **L**LETIJO VIŠE IN VIŠE
MED OBLAKE. **P**POK! **R**RUMENI BALON
POČI.

BOBER

ZA BOBRA JE ZNAČILEN PLOŠČAT, LUSKAST REP. **N**AMENJEN JE KRMILJENJU IN PLAVANJU. **V**EČJI DEL LETA SO BOBRI AKTIVNI PONOČI. **Z**BUDIJO SE ZVEČER, V BRLOG PA SE UMAKNEJO PROTI JUTRU. **B**OBRI S SVOJIMI GRADNJAMI SPREMINJAJO OKOLJE. **B**OBROVO DOMOVANJE JE VELIKA KUPOLA. **Z**GRAJENA JE IZ BLATA IN PALIC. **L**AHKO STOJI NA BREGU ALI SREDI VODE.

Bober

Za bobra je značilen ploščat, luskast rep. **N**amenjen je krmiljenju in plavanju. **B**obri se med seboj sporazumevajo z oddajanjem vonjav. **T**o počnejo ob bregovih vode, kjer živi družina. **V**ečji del leta so bobri aktivni ponoči. **Z**budijo se zvečer, v brlog pa se umaknejo proti jutru. **B**obri s svojimi gradnjami spreminjajo okolje. **B**obrovo domovanje je velika kupola. **Z**grajena je iz blata in palic. **L**ahko stoji na bregu ali sredi vode.

SPO

Cici Vesela šola

Danes bodo otroci reševali različne naloge, ki so jih pripravili ustvarjalci revije Ciciban. Povezavo poiščite na www.ucimse.com Cici Vesela šola in potem sledite navodilom.

ŠPORT


PRIPRAVA NA TESTIRANJE ZA ŠPORTNO VZGOJNI KARTON (doma)

<https://www.youtube.com/watch?v=9PNb77rhVnI>


V prilogi – na povezavi (za otroke, za starše in otroke) poiščite vaje, ki so podobne tistim, ki se izvajajo pri meritvah za športno-vzgojni karton, in jih opravite med družinskimi sprehodi ali v notranjosti doma.

Pri športno-vzgojnem kartonu se torej testirajo naslednje gibalne vaje, vi pa jih lahko izboljšate s predlaganimi nalogami ob vajah.


Dvig trupa

	Naloge: -plezanje -plazenje -lazenje -skoki
---	---


Kožna guba

	Naloge: -jej zdravo in z glavo -gibaj se
---	--

Predklon

	Naloge: -joga za otroke (slike spodaj)
---	---

Telesna višina in teža

	Naloge: -jej zdravo in z glavo -gibaj se
---	--

Za otroke:

<https://www.youtube.com/playlist?list=PLBrabqxbx3B1auLnOJulTJ9QIt8QilJzn>

Za starše in otroke:

<https://www.youtube.com/playlist?list=PLznn3ayPz-JfARSiMDjRR09Jh7rK9DjT>

Joga za otroke:

