

1. D (27. 3. 2020)

SLJ

DZ, str. 32, 33

Str. 32: povezovanje besede s sličico, branje besed

Str. 33: branje povedi (boljši bralci rešite še nalogo z utežjo, ter nalogo, kjer dopolnite poved)

V zvezek prepiši dve povedi (naloga z zvezdico). Če zmoreš, namesto sličice napiši besedo.

Piši pod besede s črko R, ki si jih pisal-a včeraj.

(BRALCI! Če vam bo med vikendom dolgčas in bi želeli čas zapolniti z zanimivim branjem, obiščite portal Lilibi.si, kjer boste našli zanimive naloge, ob katerih boste, ne le brali, ampak tudi razvijali možgančke.)

<https://www.lilibi.si/solska-ulica/slovenscina/razumem-prebrano/smiselnice-nesmiselnice>

MAT

Do sedaj ste spoznali dva lika.

PRAVOKOTNIK – ima po dve nasprotni stranici enako dolgi.

KVADRAT – ima vse stranice enako dolge

Danes boste po že ustaljenem postopku spoznali še dva lika.

KROG - ima eno krivo ploskev

TRIKOTNIK – ima tri stranice in tri kote


Opazujte, kaj v vaši okolici je oblike kroga in trikotnika. Vadite risanje krogov in trikotnikov. Nato rešite naloge v **DZ, str. 66, 67**. Pri rokovanju s šablono bodite natančni.

SPO

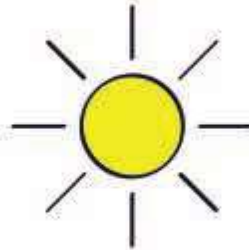
Pogovor o vremenu. Učenci so lahko videli, da se je v zadnjem obdobju zelo spremenilo. Lahko se pogovarjate kaj ste počeli prejšnji teden, ko je bilo vreme sončno, kakšno škodo je naredil močan veter, ki je pihal pretekli mesec (podiral drevesa), mogoče ste kdaj doživeli nevihto, (kakšni so bili občutki), kdaj je vidljivost slaba (megla).....

Kje lahko izvemo, kakšno bo vreme jutri, pojutrišnjem? (vremenska napoved). Kje jo lahko vidimo? (časopis, na računalniku, po TV, na radiu...)

Ogled vremenske napovedi (lahko v časopisu ali na računalniku ali na tablici...). Učenci opazijo, da ima vremenska napoved znake. Le- ti so dogovorjeni.



MEGLA



SONČNO




DELNO OBLAČNO



VETROVNO



OBLAČNO



DEŽ

Na povezavi si oglejte vreme, ki je prikazano na sličici. Ugotovite, kakšno vreme prikazuje in izberi ustrezen znak za vreme k sliki.

<https://www.lilibi.si/solska-ulica/spoznavanje-okolja/vreme/vreme>

NALOGA:

V zvezek zapiši naslov VREME. Nariši znake. Uporabil-a jih boš za spremljanje vremena v naslednjem tednu. Nekdo ti naj nariše v zvezek tabelo, ti pa vsak dan vanjo nariši ustrezen znak za vreme

PONEDELJEK	
TOREK	
SREDA	
ČETRTEK	
PETEK	

ŠPO, GUM

Če si opravil-a vse naloge, si lahko oddahneš. Klikni na povezavo, zapoj in zapleši. Mogoče ti bo besedilo tako všeč, da se jo boš želel-a naučiti?

<https://www.youtube.com/watch?v=54qTtQukbvQ>

MIREN in ZDRAV vikend želimo in vas lepo pozdravljamo!

Učiteljice Mateja, Saša, Matejka