







Pripravi si prostor za šolsko delo. Pazi na držo telesa med delom. Med dejavnostmi



in pij



.

PONEDELJEK, 30. 3. 2020	NAVODILO ZA DELO ZA 1. razred	KAJ SO IZDELKI UČENCA?	OVREDNOTIM SVOJE DELO 
GOVORIM 	Danes boš užival v pravljicah in pesmicah. Vzemi zvezek (pravljice). Listaj po zvezku, preberi naslove, preglej ilustracije/slike. Izberi najljubšo pravljico in jo glasno pripoveduj. Ko bo priložnost in bo zbrana družina, pa deklamiraj/beri pesmice – pripravi kratek kulturni nastop. Skupaj uživajte.	<ul style="list-style-type: none"> - Pripovedovanje pravljice - Samovrednoti svoje delo 	(nariši si smeška za vsako dejavnost)
RAČUNAM 	Danes boš računal. Najprej šteje do 20, tudi po dve naprej in nazaj (izgovori ena tiho in dva naglas), igraj se s karticami, ustno seštevaj in odštevaj do 10. V zvezek za matematiko napiši VAJA. Rezultat/vsota računov je vedno 10. Prvi račun je $0 + 10 = 10$, drugi $1 + 9 = 10$, opazuj oba računa in delaj sam naprej. Zapisati moraš 11 računov. V delovnem zvezku reši naloge na strani 10 in 14.	<ul style="list-style-type: none"> - Zapis računov - Samovrednoti svoje delo 	
GIBLJEM 	Pripravi plesišče in povabi vse doma na ples! Naučimo se, ali pa kar zaplešimo ples Račke. -Najprej z dvignjenimi rokami oponašamo 4X odpiranje in zapiranje kljuna.-Z upognjenimi komolci 4X oponašamo mahanje s peruti. -Sukanje kolen 2X levo in 2X desno z istočasnim spuščanjem v počep.-4X plosk z rokami – lahko s soplesalcem.-Vse še enkrat ponovimo.-Držimo se pod roko in s poskočnimi koraki 8X krožimo v levo drug okrog drugega.-Držimo se pod roko in s poskočnimi koraki 8X krožimo v desno drug okrog drugega.-Ponovimo oboje še enkrat. https://www.youtube.com/watch?v=sjrji-9CfJc	<ul style="list-style-type: none"> - Samovrednoti svoje delo 	

VPRAŠANJA ZA VREDNOTENJE: Kaj sem se danes učil? Kaj mi je šlo dobro? Kaj moram popraviti? Kako sem se počutil v šoli doma? Bi kaj želel predlagati? Kaj bi sporočil svoji učiteljici in sošolcem? Po delu očisti svoje potrebščine



pripravi za naslednji dan.

NE POZABI NA BRALNI TRENING.