







Pripravi si prostor za šolsko delo. Pazi na držo telesa med delom. Med dejavnostmi



in pij




ČETRTEK, 19. 3. 2020	NAVODILO ZA DELO ZA 1. razred	KAJ SO IZDELKI UČENCA?	OVREDNOTIM SVOJE DELO 
RAČUNAM 	<p>Opazuj okolico in išči obliko geometrijskih likov. Povej, kje jih vidiš. Nato vzemi zvezek za matematiko in na novo stran napiši naslov PONAVLJAM. Ob šabloni najprej nariši dva vzorca. Pod njima pa si izmisli figuro (primer je v DZ str. 20). Pazi, da pravilno obrneš šablono in si pri barvanju likov natančen. Liki morajo biti <u>pobarvani</u>, sicer so sklenjene črte.</p>	<ul style="list-style-type: none"> - Vzorec iz likov - Figura iz likov - Samovrednoti svoje znanje 	<p>-</p>
PIŠEM  BEREM 	<p>Danes za začetek pokukaj v kopalnico in poišči očkovo brivsko peno. Če te ni, pa ima mama zdrob. Morda lahko pišeš s kreda na dvorišču ali pa uporabiš kar prst. Najdi se. Pripravi torej matreial in ponavljaj črke. Pazi na poteznost. Zapisuj še zloge in besede. Pospravi.</p> <p>V nadaljevanju boš zapisoval črke in besede kot jih boš slišal. Napiši VAJA na novo stran v zvezku (kjer so črke) in poslušaj (naj ti jih mami izgovarja) in zapisuj črke, zloge, besede in povedi (najdete jih na naslednjem listu). Preveri, ali ti je šlo dobro. Izstrizi list in ga nalepi spodaj v zvezek (pod tvoj zapis). Beri, stran 24.</p>	<ul style="list-style-type: none"> - Črke v različnem materialu - Zapis v zvezku - Samovrednoti svoje znanje 	
TJA1		<p>-</p>	
GUM		<p>-</p>	

VPRAŠANJA ZA VREDNOTENJE: Kaj sem se danes učil? Kaj mi je šlo dobro? Kaj moram popraviti? Kako sem se počutil v šoli doma? Bi kaj želel predlagati? Kaj bi sporočil svoji učiteljici/učitelju in sošolcem?

Po delu očisti svoje potrebščine



in jih pripravi za naslednji dan.

Datum: 9. 3. 2020	Pravilno zapiše:
D C L T J K V	ČRKE _/7
MI CE NA DO MU	ZLOGE _/5
CEV LONEC DETELJICA	BESEDE _/3
NA KONCU VEJE JE CVET.	POVED _/1
PIŠEŠ ČITLJIVO. NARIŠI SMEŠKA. 	Podpis staršev: