











Pripravi si prostor za šolsko delo. Pazi na držo telesa med delom. Med dejavnostmi



in pij



<p><b>SREDA,</b> <b>6. 5. 2020</b></p>	<p><b>NAVODILO ZA DELO ZA 1. razred</b></p>	<p><b>KAJ SO IZDELKI UČENCA?</b></p>	<p><b>OVREDNOTIM SVOJE DELO</b></p> 
<p> <b>GOVORIM</b> <b>POSLUŠAM</b>  <b>BEREM</b> <b>PIŠEM</b>  </p>	<p><b>DOBRO JUTRO, DOBER DAN, NAJ BO LEP, PRIJAZEN IN NASMEJAN.</b></p> <p><b>ZA ZAČETEK: PREGLEJ PIKTOGRAME IN NAVODILA V CELOTI</b></p> <p><b>Namen:</b></p> <ul style="list-style-type: none"> <li>- PRAVILNO IZGOVORIŠ GLAS R IN B, ČRKI PRAVILNO ZAPIŠEŠ</li> <li>- PREBEREŠ, PIŠEŠ BESEDE IN POVEDI IZ OBRAVNAVANIH ČRK</li> </ul> <p><b>1. dejavnost</b> <b>Poslušaj navodila za delo na projekciji. Sledi navodilom.</b></p> <p><b>2. dejavnost</b> Na povezavi si poglej poteznost obeh črk: <a href="https://www.youtube.com/watch?v=Zz1-C2BBtzs">https://www.youtube.com/watch?v=Zz1-C2BBtzs</a> VELIKA TISKANA ČRKA R <a href="https://www.youtube.com/watch?v=jmH3RfvRPWI">https://www.youtube.com/watch?v=jmH3RfvRPWI</a> VELIKA TISKANA ČRKA B <a href="https://www.youtube.com/watch?v=rjLLyrInWwI">https://www.youtube.com/watch?v=rjLLyrInWwI</a> MALA TISKANA ČRKA R <a href="https://www.youtube.com/watch?v=x0vImHVKWnI">https://www.youtube.com/watch?v=x0vImHVKWnI</a> MALA TISKANA ČRKA B Ti ju piši po mizi, po tleh, po hrbtu mame, oblikuj jo iz kakšnega materiala. Spodaj imaš primere (slike).</p> <p><b>3. dejavnost</b> Branje in pisanje (projekcija).</p>	<ul style="list-style-type: none"> <li>- Samovrednoti svoje delo</li> <li>- Zapis v zvezek</li> </ul> <p><b>Prosiva za fotografijo prepisa.</b></p> <ul style="list-style-type: none"> <li>- Če odkriješ kakšno dobro idejo zapisa črke, jo deli z nami.</li> </ul>	<p>(nariši si smeška za vsako dejavnost)</p>
<p><b>GIBAM</b> </p>	<p>Pripravi si športno opremo, obleci jo in si ogrej telo s pomočjo povezave: <a href="https://www.youtube.com/watch?v=7y-i4IreYxo&amp;t=287s">https://www.youtube.com/watch?v=7y-i4IreYxo&amp;t=287s</a> VADBA Spodaj imaš pripravljen športni izziv. Prosi odraslega, da ti pomaga z merjenem časom. Potrudi se. Drgni dlani, da postanejo tople. Zapri oči in si dlani položi na oči. Vztrajaj, kolikor želiš in misli, da si srečen. Ko odpreš oči, so le-te spočite, ti pa sproščen.</p>	<ul style="list-style-type: none"> <li>- Samovrednoti svoje delo</li> <li>- Izvajane vaje.</li> </ul>	
<p><b>USTVARJAM</b> </p>	<p>Danes za začetek prosi za pomoč nekoga, ki že zna pisati s pisanimi črkami. Videl boš, kako lepo pišejo tvoji bližnji. Pripravi si bel A4 list, svinčnik, barvice, flomastre. Pod tabelo najdeš navodila za delo. UŽIVAJ!</p>	<ul style="list-style-type: none"> <li>-</li> </ul>	

**VPRAŠANJA ZA VREDNOTENJE:** Kaj sem se danes učil? Kaj mi je šlo dobro? Kaj moram ponraviti? Kako sem se počutil v šoli doma? Bi kaj želel predlagati? Kaj bi sporočil svoji učiteljici in sošolcem? Po delu očisti svoje potrebščine  in jih pripravi za naslednji dan.



**NE POZABI NA BRALNI TRENING.**



**PREPIŠI, KAR ŽELIŠ.**



NA NEBU JE OBLAK.  
NA BALKONU JE  
BABICA. BABICA  
POMETA BALKON.  
POD BALKONOM SO  
VRATA. VRATA SO  
RJAVE BARVE.

ERIKA NE MARA MESA. RADA IMA SOLATO. PRIPRAVI  
JO S PAPRIKO IN SIROM. POJE VELIKO KORENJA  
IN REPE. NAJRAJE IMA PREPROSTE JEDI.

# V ŠPORTNI IZZIV

KOLIKO PONOVIŠ LAHKO  
NAREDIŠ V 60 SEKUNDAH?




KROŽENJE  
Z ROKAMI  
NAPREJ

ŠT. PONOVIŠ: .....



SONOŽNI  
POSKOKI  
NA MESTU

ŠT. PONOVIŠ: .....



POČEPI

ŠT. PONOVIŠ: .....



TREBUŠNJAKI

ŠT. PONOVIŠ: .....



SKLECI

ŠT. PONOVIŠ: .....



BOČNI  
POSKOKI

ŠT. PONOVIŠ: .....

## LUM – Žuželka iz pisanega imena

1. List prepogni na pol.
2. Prosi nekoga, ki že piše s pisanimi črkami, naj ti na list napiše tvoje ime s pisanimi črkami. Glej primer na sliki.
3. Napišita ime še enkrat na drugi polovici papirja. Piši ob prelomu papirja, da se obe imeni dotikata.
4. Sedaj nadaljuj sam List raztegni, ga obrni pokonci. Opaziš kakšno neverjetno domišljjsko žuželko sta ustvaril(a)? Pobarvaj jo poljubno.

