

NEKAJ DRUŽABNIH IGER, KI VAM BODO KRAJŠALE ČAS

Vas, mesto, država... (igra za dva ali več igralcev)

Na papir narišete razpredelnico, kot je prikazano spodaj (lahko uporabite še druge možnosti npr.: barva, avtomobilska znamka, pojem ...). Skupaj s sotekmovalci določite črko. Najlažje je tako, da vsak pokaže izbrano število prstov, in črka, ki pride na vrsto glede na seštevek vseh pokazanih prstov, je črka, s katero se morajo začeti vse besede (glej primer spodaj). Ko prvi izpolni vsa polja, začne štetje do 20. Ko prešteje do 20, morajo vsi ostali igralci nehati pisati. Nato začnejo s štetjem točk. Pravilni odgovori so vredni: 10 točk, če ima ta odgovor samo en igralec, 5 točk, če imata dva ali več igralcev isti odgovor. Na koncu zmaga igralec, ki je zbral največ točk.

ČRKA	IME	MESTO	DRŽAVA	PREDMET	SADJE	ŽIVAL	...	TOČKE
A	ANA	AJDOVŠČINA	ARGENTINA	AVTO	ANANAS	ANTILOPA		
S	SARA	SARAJEVO	SLOVENIJA	STOL	SLIVA	SLON		

Potapljanje ladjic (igra za dva igralca)

Vsakemu od igralcu razdeli karirast list (takšen, kot je v zvezku za matematiko). Označi polje, ki ima 16 kvadratov vodoravno, in jih označi s črkami, in 16 kvadratov navpično, ki jih označiš s številkami (kot je prikazano na primeru spodaj). Potrebuješ dve polji. V enem polju postaviš svoje ladje, v drugem polju si označuješ ladje, ki jih ima soigralec.

Vsak igralec nariše ladje (pobarva polja): 1 bojna ladja (5 polj), 3 križarke (štiri polja), 4 fregate (tri polja) in 5 minolovcev (dve polji). Ladje lahko obrneš navpično ali vodoravno. Soigralec ne sme videti, kje so ladje postavljene.

	A	B	C	D	E	F	G	H	I	J	K	L	M	N	O	P
1																
2																
3																
4																
5																
6																
7																
8																
9																
10																
11																
12																
13																
14																
15																
16																

LEGENDA:

- Bojna ladja



- Križarka



- Fregata




- Minolovec



Nato prvi igralec izbere kvadrata (pr.: C8) in drugi igralec pregleda (v polju, kjer je on postavljaj ladje), ali je na tem kvadratu kakšen del ladje. Če je, mu pove, kar prvi igralec označi (pobarva kvadrata) in še enkrat izbira polje. Polja izbira, dokler ne izbere mesta, kjer ni dela ladje (kar označi z X). Za izbiranje polja je na vrsti drugi igralec. Zmaga igralec, ki odkrije vse ladje v celoti.


Križci in krožci (igra za dva igralca)

Nariši tabelo, kot je prikazano spodaj. V polja igralca izmenično rišeta križce in krožce (en igralec ima križce, drugi igralec ima krožce). Zmaga igralec, ki prvi tri svoje znake postavi v vrsto.




Štiri v vrsto (igra za dva igralca)

Narišeš tabelo, kot je prikazano spodaj. Igra se igra kot križci in krožci le, da tu igralec poskuša doseči 4 znake v vrsti. Med igro pa ovira drugega igralca.



Sestavi kvadrat (igra za dva igralca)

Nariši igralno polje (9 x 9). Igralca izmenično rišeta črte (vsak s svojo barvo). Črta, ki jo lahko nariše igralec v eni potezi, je črta v dolžini ene stranice kvadratka v polju. Če je črta, ki jo igralec narisal, zadnja v kvadratu, vanjo vrišeš svoj znak (en igralec ima X in drugi O). Igralec, ki je vrisal v kvadrato svoj znak, ima pravico do nove poteze. Igra se konča, ko je celo polje zasedeno. Zmaga igralec, katerega znak je v polju največkrat narisal (ki je dokončal največ kvadratkov).



Stavki iz ene črke (igra za dva ali več igralcev)

Najprej igralci določijo, koliko časa imajo igralci, da si izmislijo stavek, kjer se vse začne na izbrano črko. Nato eden izmed igralcev izbere poljubno črko. Vsak igralec si mora izmisliti stavek, kjer se vse začne na določeno črko. Stavek je lahko nesmiselni, vendar mora biti slovnično pravilen.

Pr.: izbrana črka je G

- Golob gleda gosli.
- Gasilec gasi gorečo gobo.
- ...

VIRI:

- <https://siol.net/trendi/ustvarimo-boljsi-svet/zakaj-ne-bi-druzabne-igre-izdelali-kar-sami-11980>
- <http://www.cocktails.si/druzabne-igre/druzabne-igrice-na-papirju/>
- <https://rubirudi.com/13-idej-kako-pregnati-dolgcas-z-miselnimi-igrami/>
- <https://bgwg.ru/sl/what-to-play-on-paper-with-a-friend-games-with-paper-and-on-paper/>