

SKLADNI LIKI

SKLADNI LIKI

Izrezala sva kvadrata.





Lahko ju položiva drugega na drugega tako, da se povsem prekrivata. Pravimo, da sta **SKLADNA**.

Skladna lika sta enake oblike in velikosti. Skladna lika lahko položim drugega na drugega tako, da se povsem prekrivata.

1. V zvezek napiši naslov **SKLADNI LIKI** in prepisi rumeni okvirček.

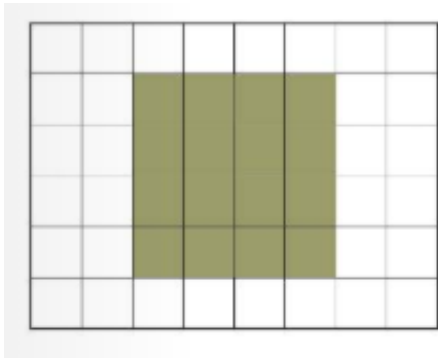
Razmisli kateri liki so skladni na spodnji sliki.

Pomagaj si s prozornim papirjem.



2. V zvezek s šablono nariši tri skladne trikotnike in dva skladna štirikotnika.

3. V zvezek preriši štirikotnik in mu nariši skladen štirikotnik



4. V zvezek preriši šestkotnik in mu nariši skladen šestkotnik.

