










NAVODILO ZA DELO V PODALJŠANEM BIVANJU POŠ TOPOLŠICA, od 6. 4. do 10. 4. 2020

PONEDELJEK, 30. 3. 2020	Navodila za delo (želimo, da so dejavnosti vpete v vaše vsakdanje in družinsko življenje)	Kaj so izdelki učencev
 UMIVAM SI ROKE PREHRANA 	Dosledno upoštevaj higieno rok vsak dan, pri vsaki novi dejavnosti. Sodeluj pri gospodinjskih opravilih in pripravi hrane v tem tednu. Poslušaj odrasle, opazuj jih in spremljaj različne dejavnosti, ki se tičejo prihajajočih praznikov – običaje. POZITIVNI UČINKI PITJA VODE - Omogoča prevodnost električnih tokov med možgani in čutili. - Od nje so odvisni vsi elektrokemični procesi v telesu.	- Pomoč pri gospodinjskih opravilih in pripravi hrane
GOVORIM  BEREM  PIŠEM  RAČUNAM	Ponavljalj učno snov in jo išči/povezuj v vsakdanjih opravilih, dejavnostih.	- Pripovedovanje o učenju, učni snovi izkušnjah pri učenju,
GIBLJEM 	Spodaj imaš nekaj povezav, ob katerih se lahko giblješ. To počni redno, vsak dan. Gibaj se tudi v naravi in upoštevaj navodila druženja.	- Gibanje v naravi
USTVARJAM 	Ponovna uporaba embalaže za jajca.	-
GLE DAM 	Oglej si kakšno otroško oddajo, risanko, lutkovno predstavo.	- Ogljed oddaje
POS LUŠAM 	<ul style="list-style-type: none"> - BOŠTJANA PIŽAME - DESE MUCK - ŽIGE X GOMBAČA Povezave te vodijo do poslušanja zgodbic ali knjig, ki jih berejo avtorji sami.	- Poslušanje pravljic, zgodbic

IDEJA ZA USTVARJANJE

https://www.youtube.com/watch?v=bw_I0EO0sU VELIKONOČNI ZAJEC IZ SERVETE

LAHKO, KAJ IZBOLJŠAŠ

<http://podaljsanomv.splet.arnes.si/2013/10/28/bralni-listi/> SLIKOPIS 1., 2. razred

<https://www.thatquiz.org/sl/practicetest?1x4ln3jx8ap9> VAJE ZA IZBOLJŠANJE BRALNE UČINKOVITOSTI 2., 3., 4. razred

<https://interaktivne-vaje.si/>

<https://uciteljska.net/kvizi/HotPot/KriWeb/> PREBERI BESEDILO, ODGOVORI NA VPRAŠANJA 3. in 4. razred

<https://www.uciteljska.net/kvizi/HotPot/Otroci/Otroci.htm> KDO JE KDO od 1. do 4. razreda

ZABAVAJ SE IN GIBAJ

http://papuga.si/images/Otroske_vaje.pdf RAZTEGOVALNE IN DIHALNE VAJE od 1. do 4. razreda

<https://www.youtube.com/watch?v=MLtJFu5C5es&t=29s>

<https://www.youtube.com/watch?v=g4KCpzTkHto&t=114s>

<https://www.youtube.com/watch?v=gp4QN2IEpH4&t=37s>

<https://www.youtube.com/watch?v=E51znTpUvA&t=58s>

RECEPT ZA PLASTELIN

2 lončka vode

2 lončka moke

1 lonček soli

1/2 lončka gustina

2 žlici olja

barvilo

Vse sestavine, razen barvila, postavimo v kozico ali globoko ponev ter dobro premešamo z metlico (gladka tekočina brez grudic). Postavimo na ogenj in mešamo, dokler se vse sestavine ne sprimejo in nastane ena velika trda kepa. Kepo testa nato delno ohladimo in ji dodamo barvilo za jestvine (barvilo za dekoracijo sladice ...). Jaz sem dodala barvilo v steklenički (rumene barve z vonjem banane). Original recept vsebuje tudi nekakšen konzervans za jestvine, ki omogoča, da plastelin ostane dlje časa obstojen v hermetično zaprti posodici. Moj je sedaj še v hladilniku. Bomo videli koliko časa ostane svež.

VIR: <http://roznatauciteljica.blogspot.com/search/label/sloven%C5%A1%C4%8Dina>

ZDAVI PRIGRIZKI

<http://okusno.je/priloznostno/hrustljavi-prigrizki-za-solarje.html>

VODENA VIZUALIZACIJA

<https://www.youtube.com/watch?v=yCqCrJWxzZ4>

DIHALNE VAJE

<https://www.youtube.com/watch?v=OZ5Rko266os>

PONOVNA UPORABA EMBALAŽE



VIR:

<https://www.pinterest.es/pin/320318592241276130/>

<https://www.pinterest.es/pin/354869645631423151/>

<https://www.pinterest.es/pin/850898923321354457/>

<https://www.pinterest.es/pin/320740804681944289/>