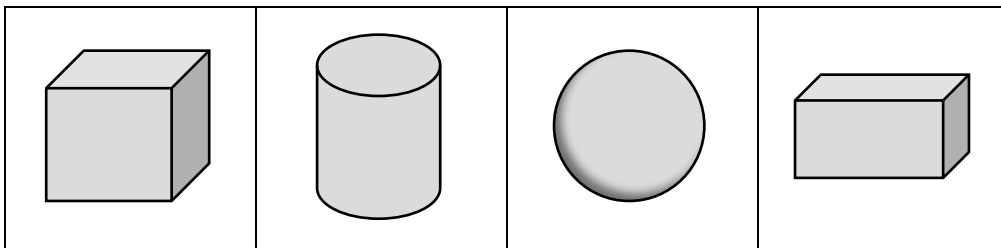



## MATEMATIKA:

### LIKI

- ponovi, katera telesa si spoznal in jih poimenuj (KROGLA, KVADER, KOCKA in VALJ). Naštej kje vse najdemo posamezna telesa v naravi.

POVEŽI PREDMET Z USTREZNO OBLIKO TELESA.

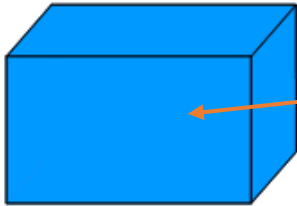


\_\_\_ / \_\_\_

- Na kocki z barvasto kredo pobarvajte ploskev. Ploskev odtisnete na papir. Vprašajte, kaj je odtisnjeno na papirju? V kolikor ne dobite poimenovanja **kvadrat**, ga poimenujete vi. Po enakem postopku odtisnete pravokotno ploskev kvadra za **pravokotnik**, ravno ploskev valja za **krog** in trikotno ploskev (piramida) za **trikotnik**. Še enkrat si oglej vse odtise in jih poimenuj, ter poimenovanja napišite ob like. Povemo, da so pravokotnik, kvadrat, krog in trikotnik **LIKI**.
- V zvezek napišemo naslov LIKI, otrok naj sam odtisne posamezen lik pod naslov, vi dopišite poimenovanje.



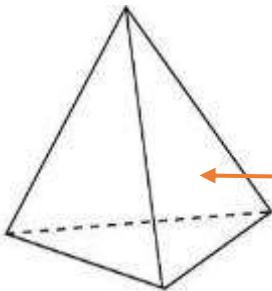
← KOCKA - KVADRAT



← KVADER - PRAVOKOTNIK



← VALJ – KROG



← PIRAMIDA - TRIKOTNIK