


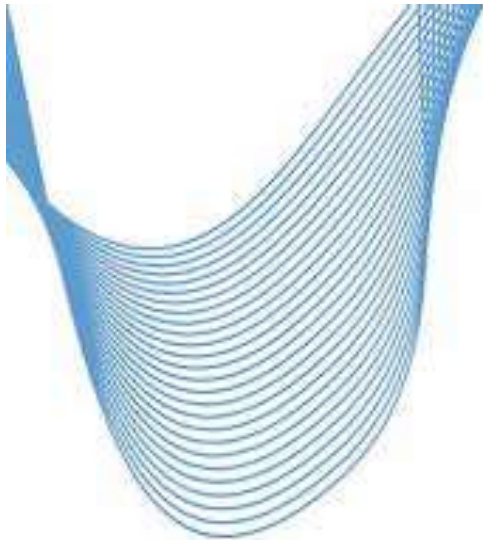




## RISANJE - RASTER

Če imaš možnost pojdi na sprehod in opazuj spomladanske cvetlice. Doma vzemi A4 list in s flumastri po spominu nariši šopek rož, ki si jih opazoval/a. Barve izberi sam/a. Ko boš risal/a bodo nastale ploskve, ki jih NE SMEŠ pobarvati ampak jih zapolniš s ponavljanjem črt (lahko tudi pik). Zapolniš jih z rastrom. RASTER je pravilen vzorec, ki nastane z redkim ali gostim nizanem črt ali pik. Glede na gostoto črt ali pik dobimo svetlejše in temnejše ploskve.

Primeri spodaj:







Primer risanja umetnika,  
gostenje linij:

Pablo Picasso; Portrait de Françoise,  
1946



Vincent Van Gogh, Portret poštarja,  
1888.

