



Pripravi si prostor za šolsko delo. Pazi na držo telesa med delom. Med dejavnostmi






in pij




### OVREDNOTIM SVOJE DELO



(nariši si smejka za vsako dejavnost)

<p><b>PETEK, 20. 3. 2020</b></p>	<p><b>NAVODILO ZA DELO ZA 2. razred</b></p>	<p><b>KAJ SO IZDELKI UČENCA?</b></p>	<p><b>OVREDNOTIM SVOJE DELO</b></p>
<p><b>RAČUNAM</b></p> 	<p>V zvezek za matematiko napiši naslov <b>Seštevanje brez prehoda DE + E = DE.</b> Poljubnemu dvomestnemu številu prištej enice. Primer: <math>62 + 5 =</math> (poigraj se s kockami) Nastavi 6 stolpcev in 2 posamezni kocki; nato dodaj 5 kock. Nariši grafično ponazoritev:       ● ●●●●● Poglej, koliko D (6) in koliko E (7) dobiš. Zapiši račun in ga izračunaj: <math>62 + 5 = 67</math> Račun »izračunaj« tudi s premikanjem po stotičnem kvadratu. Na podoben način izračunaj še: <math>31 + 6 =</math>, <math>57 + 2 =</math>, <math>41 + 8 =</math>. V <b>DZ 2, str. 20</b> reši naloge: Preberi besedilni nalogi. Oglej si slikovno ponazoritev, jo ubesedi in potuj po številskem traku. Preberi račun in zapiši odgovor. Seštej.</p>	<ul style="list-style-type: none"> <li>- Zapis v zvezek za matematiko.</li> <li>- Rešene naloge v DZ stran 20.</li> <li>- Samovrednoti svoje delo</li> </ul>	
<p><b>PIŠEM BEREM</b></p>  	<p>Pripravi si zvezek za slovenščino (črke) in DZ2 ter ošiljen svinčnik. Oglej si posnetek poteznosti male in velike pisane črke L na povezavi <a href="https://www.lilibi.si/solska-ulica/slovenscina/dezela-abc/tiskane-crke/c/poglej-kako-napisem-to-crko">https://www.lilibi.si/solska-ulica/slovenscina/dezela-abc/tiskane-crke/c/poglej-kako-napisem-to-crko</a> ali kar v DZ2 stran 16 in 76. Tudi mala pisana črka L se zapiše čez dve vrstici. Črko piši po zraku, s prstom po mizi, lahko ju narediš iz plastelina, kamenčkov zunaj... Morda se domišliš kakšne dobre ideje. Večkrat ju prevleci. Nato se loti dela v DZ str. 16.</p>	<ul style="list-style-type: none"> <li>- Rešene naloge v DZ stran 16 (vse) in stran 76, 1. in 2. naloga.</li> <li>- Zapis in vaja pisanih črk v zvezek.</li> <li>- Vaja branja.</li> </ul>	

	Najprej reši naloge 1., 2. in 3. ter DZ str. 76, 1. in 2. naloga. Naredi pavzo in zapleši ob svoji najljubši skladbi. V zvezek s črkami zapiši eno vrstico male in eno vrstico velike pisane črke L. Sedaj reši še nalogi 4. in 5. na str. 16. Sam presodi, koliko vaje je dovolj, da osvojiš novo in ponoviš znane črke. Vajo branja lahko izvedeš zunaj na toplem soncu.		
<b>GIBLJEM</b> 	Pojdi na dvorišče in nastavi obraz sončnim žarkom. Začuti tople žarke. Prijazno te bodo pobožali. Izberi pet najljubših gimnastičnih vaj in naredi 10 ponovitev. Pri izvajanju bodi natančen. Glasno si šteje. Ko končaš, zapri oči in petkrat skozi nos vdihni in skozi usta izdihni. Uživaj v dnevu, in ob ljudeh, ki jih imaš rad.	<ul style="list-style-type: none"> <li>- Izvede gimnastične vaje.</li> <li>- Samovrednoti svoje delo.</li> </ul>	
<b>GUM</b>			

**VPRAŠANJA ZA VREDNOTENJE:** Kaj sem se danes učil? Kaj mi je šlo dobro? Kaj moram popraviti? Kako sem se počutil v šoli doma? Bi kaj želel predlagati? Kaj bi sporočil svoji učiteljici in sošolcem?

Po delu očisti svoje potrebščine  in jih pripravi za naslednji dan.

### POTEZNOST PISANE ČRKE L

Ne pozabi: V vsaki pisani črki se skriva tiskana črka. Ju najdeš?

