







Pripravi si prostor za šolsko delo. Pazi na držo telesa med delom. Med dejavnostmi



in pij



.

| ČETRTEK, 24. 3. 2020 | NAVODILO ZA DELO ZA 2. razred | KAJ SO IZDELKI UČENCA? | OVREDNOTIM SVOJE DELO  |
|---|---|--|---|
| RAČUNAM  | Hitro naredi 10 poskokov in šteje nazaj! Tako. Pripravljen si na ODŠTEVANJE! Pod tabelo imaš navodilo za zapis v zvezek. Psssst... hitro boš gotov. Reši še naloge v DZ stran 22. | <ul style="list-style-type: none"> - Zapis v zvezek. - Rešene naloge v DZ stran 22. | (nariši si smejka za vsako dejavnost) |
|  PIŠEM | Si pripravljen, da spoznaš novi pisani črki? Poznamo jih že... 2 krat 19! Danes bo delo kar zahtevno, zato hitro naredi 10 počepov. Pripravi zvezek za črke in DZ za slovenščino, 2. del, ter ošiljen svinčnik. Na strani 22 si dobro oglej zapis male pisane črke h. Reši nalogi 1. in 2. Sedaj si po ustaljenem postopku v zvezku pripravi 2 vrstici za vajo. Reši še nalogi 3. in 4. Za zapis velike pisane čke h pa imaš navodilo pod tabelo. Če ti bo danes malo ponagajal, zopet poskusi še jutri. Saj bo šlo! | <ul style="list-style-type: none"> - Rešeni nalogi 1. in 2. v DZ stran 22. - Vaja v zvezku 2 vrstici male pisane črke h. - Rešeni nalogi 3. in 4. - Rešeni nalogi 1. in 2. v DZ stran 72. - Vaja v zvezku 1 vrstica velike pisane črke H. - Samovrednoti svoje delo. | |
| BEREM  | Postavi nekemu v hiši tri vprašanja, ki se začnejo z Zakaj...? Preberi besedilo v DZ za slovenščino 2. del stran 18. Ustno reši naloge na strani 18- in 19, 3. in 7. nalogo pa tudi zapiši. Uživaj v barnju! | <ul style="list-style-type: none"> - Postavlja vprašanja. - Bere besedili na strani 18. in 19. - Ustno reči naloge. - Zapiše odgovore pri 3. in 7. nalogi. | |
| TJA1 | | - | |
| GUM | | - | |

VPRAŠANJA ZA VREDNOTENJE: Kaj sem se danes učil? Kaj mi je šlo dobro? Kaj moram popraviti? Kako sem se počutil v šoli doma? Bi kaj želel predlagati? Kaj bi sporočil svoji učiteljici in sošolcem? Po delu očisti svoje potrebščine



in jih pripravi za naslednji dan.

SLJ

Zapis velike pisane črke H

Tale črka H je res postala en neurejen kup urejenih vijug in ravnih črt!

Ampak, če dobro opazuješ, lahko vidiš naslednje:

1. Veliko pisano črko H začneš pisati kot bi zapisal velik pisan i.



Sedaj potrebuje ta i še samo mali pisan l, pa bo.

2. Kjer končaš, narediš zanko v desno in izpelješ če malo pisano črko l.




3. Tako! Zapisal si veliko pisano črko H.



4. Da pa bo tvoja črka zapisana lepi in čitljivo upoštevaj še naslednje:

- ☺ Tako kot imata velika tiskana črka I in mala tiskana črka l ravni črti navzdol, sta tudi navpični črti v veliki pisani črki H ravni.
- ☺ Zanki poskušaj prekržati 1. malo pod vmesno črto, 2. pa malo na njo.



MATEMATIKA

V zvezek zapiši naslov **Odštevanje DE – E = DE**

Zapiši račune in jih izračunaj: $7 - 4 =$ $17 - 4 =$
 $8 - 2 =$ $18 - 2 =$
 $6 - 5 =$ $16 - 5 =$

Kaj si opazil? Spremenilo se je samo število enic, desetice ostanejo enake.

Sedaj pa nariši in zapiši račun:

$$36 - 4 = \square$$



Še sam nariši račune: $66 - 5 =$, $93 - 1 =$, $78 - 3 =$.