

## MATEMATIKA – TEDEN 6, od 20. 4. do 24. 4. 2020 – 3 ure

Tokrat bo matematika predstavljena za cel teden. Naloge, ki jih bom predstavila, so mišljene za 3 šolske ure. Upoštevaj to, saj je bolj pomembna redna vadba matematike kot da narediš vse naenkrat.

### 1. Ura - Razširitev po D in E

V tej uri bomo spoznali še preostala števila do 10000.

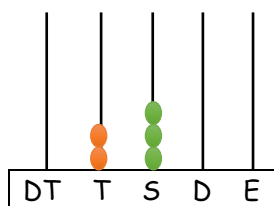
Na podoben način kot smo to počeli v prejšnji šolski uri, bomo razširili obseg še ob pomoči D in E.

Pomagali si bomo s pozicijskim računalom. Najlažje bo delati, tako da si narišeš in označiš v zvezek.

Naslov napiši **VAJA** in delaj po navodilih.

**NARIŠI**

Na pozicijskem računalu so označeni stolpci - DT, T, S, D, E, tako kot zapisujemo števila.



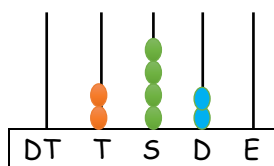
Zapis s številko

$$2T \ 3S = 2400$$

Zapis z besedo

dva tisoč tristo

Sedaj pa si pogledjmo, kako to poteka, ko pridružimo še desetice in enice.




$$2T \ 4S \ 2D = 2420$$

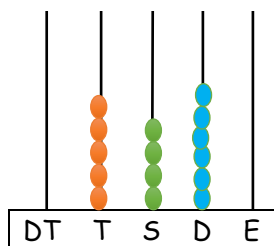
( 2000 + 400 + 20 )

dva tisoč štiristo dvajset

Sedaj lahko to ponazoriš še z enotskimi kockami, ki si jih spoznal preko projekcije.

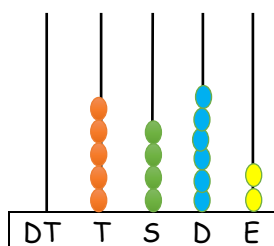


Nadaljujemo tako, da sam vpišeš manjkajoče število in prerišeš ter prepíšeš.



$$\_T \_S \_D = 5460$$

pet tisoč štiristo šestdeset



$$5T \ 4S \ 6D \ 2E = 5460$$

Preberemo in zapišemo:

pet tisoč štiristo dvainšestdeset

Na ta način si pomagamo tudi pri drugih številkah.

$$6T \ 9S \ 7D = 6900 \quad \text{šest tisoč devetsto sedemdeset}$$

$$5T \ 6S \ 7D \ 8E = 5678 \quad \text{pet tisoč šeststo osemindemdeset}$$

IN OBRATNO:

$$7860 = 7T \ 8S \quad \text{sedem tisoč osemsto šestdeset}$$

$$1925 = 1T \ 9S \ 2D \ 5E \quad \text{tisoč devetsto petindvajset}$$

**PAZI!**

Kadar je ena izmed števk 0, ni potrebno zraven pisati tudi enot, npr.:

$$5607 = 5T6S7E \quad (\text{desetice spustiš, saj tudi izgovorimo pet tisoč šesto sedem}).$$

$$8T6D4E = 8064 \quad \text{osem tisoč štiriinšestdeset}$$

Sedaj v zvezek še uredi števila po velikosti od NAJMANJŠEGA do NAJVEČJEGA.

2451, 5421, 1245, 521, 4891, 9822 (pomagaj si da števila prečrtaš, ko jih zapišeš)

---

Rešitev mi pošlji na elektronski naslov (POŠLJI SAMO REŠITEV, ni potrebno drugega, in sicer do jutri).

Reši še strani v delovnem zvezku, 1. del, str. 67 in 71.

Ostalih nalog ne rešuje, ker jih boš reševal v prihodnjih urah.

PAZI! Okoli 18. 5. bomo ocenjevali matematično znanje na daljavo. Ocenjevanje bo potekalo približno tako kot to počnemo sedaj - učni list, spletne naloge ... Točen datum še dorečemo, ocenjevali pa bomo števila do 10000, ter vse štiri računske operacije (pisno deljenje....)

Dodala bom še kakšno osnovno nalogo z merskimi enotami.

Tako imaš dovolj časa, da se pripraviš. Pred tem bomo izvedli še preverjanje, da bo vse tako kot mora biti.

MATEMATIKA - četrtek, petek - 2 uri

Vadi naloge v delovnem zvezku, str. 65, 68, 69, 70, 71, 72, 73.

Štej na glas po ena od 3408 do 3420.

Štej na glas po ena nazaj 9010 do 8990.

Nadaljuj s štetjem. Števila zapiši in mi jih do PETKA pošlji na elektronski naslov.

7423, 7425, 7427, \_\_\_\_\_, \_\_\_\_\_, \_\_\_\_\_, \_\_\_\_\_

6126, 6123, 6120, \_\_\_\_\_, \_\_\_\_\_, \_\_\_\_\_, \_\_\_\_\_

Do petka reši še naloge v spletni vadnici.

## **DRUŽBA**

V prihodnjem tednu nas čakata dva praznika, o katerih se bomo danes pogovorili in si pogledali, kaj je za njiju značilno.

### **27 . april**

To je državni praznik, dan boja proti okupatorju.

Kaj na ta dan Slovenci praznujemo, si poglej v posnetku na naslednji povezavi.

<https://www.youtube.com/watch?v=OTd9D2DYm-s>

V zvezek pod praznike zapiši s svojimi besedami, kaj si iz posnetka izvedel.

### **1. maj**

To pa je mednarodni praznik, ki ga praznujejo po svetu. To je PRAZNIK DELA.

Tudi ta praznik se praznuje v spomin na dogodke, ki so se odvijali v prejšnjem stoletju.

<https://www.youtube.com/watch?v=qqg6-lt4IpM>

### **Preberi si še nekaj zanimivosti o tem prazniku na slovenskem.**

Vendar pa prvi maj ni samo praznik dela, za Slovence je predvsem praznik šeg, navad in ne nazadnje tudi verskih obredov.

**Danes je od vseh običajev pri nas najbolj ohranjen običaj kurjenja kresov na predvečer praznika.**

Splošno razširjen običaj je tudi postavljanje prvomajskega mlaja, ki je bil navadno narejen iz debla smreke, breze in bora, ki se jih ovije z bršljanom. Smrekov mlaj ima navadno na vrhu bunko in zastavo, pod smrekovino na vrhu pa na deblo pritrjene vence, spletene iz cvetja in zelenja. Slovenske vasi so včasih med seboj celo tekmoval, katera bo imela lepši mlaj, vaški mladeniči pa so jih celo noč stražili.

### **Mlaj – simbol svobode in bujne rasti**

Prvi maj je bil prvotno tudi pomladni praznik, ob katerem so se veselili časa rasti in toplote, povezan je bil s čaščenjem zelenja, drevja in cvetja, od koder izvira tudi mlaj. Postavljanje mlajev na ta dan in z njim povezani običaji so torej veliko starejši. Mlaj torej ni samo prvomajski simbol svobode, ki mesec dni opozarja na pravice delavcev, pač pa tudi ponazarja bujno majsko rast in zelenje

Različna pomena istega simbola sicer nimata dosti skupnega, vendar bistvo je, da je prvi dan meseca maja ali velikega travna že od nekdaj prazničen dan.

### **NALOGA:**

V zvezek nariši mlaj, kot si ga predstavljaš, lahko tudi kres. Zaradi epidemije pa bo tudi to praznovanje letos zelo drugačno.