









Prpriavi si prostor za šolsko delo. Pazi na držo telesa med delom. Med dejavnostmi



in pij




SREDA, 6. 5. 2020	NAVODILO ZA DELO ZA 2. razred	KAJ SO IZDELKI UČENCA?	OVREDNOTIM SVOJE DELO 
 PIŠEM BEREM 	<p>Pripravi si zvezek za slovenščino (črke) in DZ2 ter ošiljen svinčnik. Oglej si posnetek poteznosti male in velike pisane črke F na povezavi https://www.lilibi.si/solska-ulica/slovenscina/dezela-abc/tiskane-crke/c/poglej-kako-napisem-to-crko ali kar v DZ2 stran 44 in 60. Mala pisana črka F se zapiše čez tri vrstice. Črko piši po zraku, s prstom po mizi...Nato se loti dela v DZ str. 44. Najprej reši nalogi 1. in 2. nato pa še v DZ str. 60, 3. in 4. naloga. Naredi pavzo. V zvezek s črkami zapiši eno vrstico male in eno vrstico velike pisane črke F. Sedaj reši še naloge 3., 4. in 5. na strani 44. Pri zadnji nalogu uporabi tudi velike pisane črke. Sam presodi, koliko vaje je dovolj, da osvojiš novo in ponoviš znane črke.</p>	<ul style="list-style-type: none"> -Rešene naloge v DZ stran 44 in 45 (vse) in stran 60, 3. in 4. naloga. -Zapis in vaja pisanih črk v zvezek. -Zapis besed in povedi v zvezek pri 4. in 7. nalogi. -Vaja branja. -Samovrednoti svoje delo. 	
GIBLJEM 	<p>Pripravi si športno opremo, obleci jo in si ogrej telo s pomočjo povezave: https://www.youtube.com/watch?v=7y-i4IreYxo&t=287s VADBA Spodaj imaš pripravljen športni izziv. Prosi odraslega, da ti pomaga z merjenem časa. Potrudi se. Drgni dlani, da postanejo tople. Zapri oči in si dlani položi na oči. Vztrajaj, kolikor želiš in misli, da si srečen. Ko odpreš oči, so le-te spočite, ti pa sproščeni.</p>	<ul style="list-style-type: none"> - Izvedene gibalne naloge - Samovrednoti svoje delo 	
USTVARJAM 	<p>Danes si spoznal zapis še zadnje pisane črke. Juuuupiii! In prav je, da to znanje uporabimo še malo drugače. Pripravi si bel A4 list, svinčnik, barvice, flomastre. Pod tabelo najdeš navodila za delo. UŽIVAJ!</p>	<ul style="list-style-type: none"> - Slika. - Samovrednoti svoje delo. 	

VPRAŠANJA ZA VREDNOTENJE: Kaj sem se danes učil? Kaj mi je šlo dobro? Kaj moram popraviti? Kako sem se počutil v šoli doma? Bi kaj želel predlagati? Kaj bi sporočil svoji učiteljici in sošolcem? Po delu očisti svoje potrebščine  in jih pripravi za naslednji dan.

LUM – Žuželka iz pisanega imena

1. List prepogni na pol.
2. Napiši svoje ime s pisanimi črkami. Glej primer na sliki.
3. Napiši ime še enkrat na drugi polovici papirja. Piši ob prelomu papirja, da se obe imeni dotikata.
4. List raztegni, ga obrni pokonci. Opaziš kakšno neverjetno domišljjsko žuželko si ustvaril(a)? Pobarvaj jo poljubno.



V ŠPORTNI IZZIV

KOLIKO PONOVI TEV LAHKO
NAREDIŠ V 60 SEKUNDAH?




KROŽENJE
Z ROKAMI
NAPREJ

ŠT. PONOVI TEV:



SONOŽNI
POSKOKI
NA MESTU

ŠT. PONOVI TEV:



POČEPI

ŠT. PONOVI TEV:



TREBUŠNJAKI

ŠT. PONOVI TEV:



SKLECI

ŠT. PONOVI TEV:



BOČNI
POSKOKI

ŠT. PONOVI TEV: