









Pripravi si prostor za šolsko delo. Pazi na držo telesa med delom. Med dejavnostmi



in pij



TOREK, 31. 3. 2020	NAVODILO ZA DELO ZA 2. razred	KAJ SO IZDELKI UČENCA?	OVREDNOTIM SVOJE DELO 
<p>PIŠEM </p> <p>BEREM </p> <p>MEDPREDMETNA POVEZAVA Z LUM</p>	<p>Si pripravljen, da spoznaš novi pisani črki? Pripravi zvezek za črke in DZ za slovenščino, 2. del, ter ošiljen svinčnik. Poteznost črk si oglej na pvezavi: https://nasaulica.si/datoteke/Prikaz_pisanja_crk/story_html5.html Na strani 23 si dobro oglej zapis male pisane črke K. Reši nalogi 6. in 7. Sedaj si po ustaljenem postopku v zvezku pripravi 2 vrstici za vajo. Pretegni se kot velika mačka! Pa še velika pisana črka K. Si že pogledal poteznost črke? Reši še nalogi 1. in 2. na strani 72. Sedaj pa zvadi zapis velike pisane črke K še v zvezek. Saj veš, kako to gre 😊 Reši še naloge 8., 9. in 10. Naredi odmor in naredi 24 počepov (10 +10+4).</p> <p>BESEDE NAGAJIVKE...saj jih poznaš...Izgovarjamo jih drugače kot jih zapišemo. Pravilen zapis nekaterih boš spoznal ob reševanju nalog v DZ stran 26 in 27. Ko končaš, preveri pravilnost z rešitvami pod tabelo. V zvezek s črkami napiši naslov Besede nagajivke. Iz delovnega zvezka izpiši te besede: labod, hlod, ...(24).</p>	<p>-Rešeni nalogi 1. in 2. v DZ stran 23. -Vaja v zvezku 2 vrstici male pisane črke k. -Rešeni nalogi 3. in 4. -Rešeni nalogi 1. in 2. v DZ stran 72. -Vaja v zvezku 2 vrstici velike pisane črke K. -Zapisane besede iz naloge 9. na strani 23. -Samovrednoti svoje delo.</p> <p>-Rešene naloge DZ stran 26 in 27. -Preveri pravilnost zapisa besed. -Zapis v zvezek. -Samovrednoti svoje delo.</p>	
<p>USTVARJAM</p> <p></p>	<p>V zvezku rišeš/slikaš predmete, živali, ljudi z barvicami. Fotografije v DZ za slovenščino stran 26 in 27 dobro opazuješ, izbereš eno fotografijo, narišeš in natančno pobarvaš.</p>	<ul style="list-style-type: none"> - Slike predmetov - Samovrednoti svoje delo 	
<p>GIBLJEM</p> <p></p>	<p>Glej sliko spodaj, morda lahko sam prebereš navodila in telovadiš. Vaje izvajaj večkrat. Lahko med posameznimi dejavnostmi.</p>	<ul style="list-style-type: none"> - Izvajanje vaj - Samovrdnoti svoje delo 	

VPRAŠANJA ZA VREDNOTENJE: Kaj sem se danes učil? Kaj mi je šlo dobro? Kaj moram popraviti? Kako sem se počutil v šoli doma? Bi kaj želel predlagati? Kaj bi sporočil svoji učiteljici in sošolcem? Po delu očisti svoje potrebščine  in jih pripravi za naslednji dan.

1. Nekatere besede pišemo drugače, kot jih beremo. Na glas preberi spodnje besede.



labod



hlod



sladoled



regrat



klovn



polž



kol



čoln

2. Preberi povedi. Nato jih zanikaj in zanikane povedi zapiši.

Na strehi je golob.

Na strehi ni goloba.

Na dedkovem vrtu je klop.

Na dedkovem vrtu ni klopi.

Spomladi ljudje nabirajo regrat.

Spomladi ljudje ne nabirajo regrata.

Na hribu smo videli grad.

Na hribu nismo videli gradu.

Ne veš, kako se napiše, golop ali golob? Preprosto zanikaj: ni golaba, in tudi dvoma ni več.



3. Katere črke manjkajo? Dopolni, da bo prav.



goz**d**



ose**l**



zob



hrib



nahr**b**tnik



gumb**l**



medve**d**



voze**l**

4. Pravilno dopolni.



metul**j**



žebel**j**



oge**n**j



kon**j**

5. Kaj je na sliki? Zapiši.



čevel**j**



knjiga



škoren**j**



žemlj**a**

6. Tvori povedi z besedami iz prejšnje naloge in jih zapiši v zvezek.

POGLEJ, PREBERI, TELOVADI.

ŽIVALSKA TELOVADBA

GIBANJE VSAKE ŽIVALI PONAVLJAJ 45 SEKUND, NATO 15 SEKUND POČIVAJ.

PONOVI VEČKRAT!



HOP, HOP, HOP,
ŽABJI POSKOKI



PREMIKAJ SE KOT MEDVED,
PO VSEH ŠTIRIH



OPONAŠAJ GORILO IN
PO VSEH ŠTIRIH SKAČI
NAOKROG



SKAČI KOT "ZVEZDA":
ROKE IN NOGE GREJO
NARAZEN IN SKUPAJ



ČIM HITREJE TECI
NA MESTU



POSTAVI SE NA VSE ŠTIRI
S HRBTOM NAVZDOL IN
SE PREMIKAJ KOT RAK



PREMIKAJ SE KOT SLON, Z
ZELO TEŽKIMI KORAKI

VIR: <file:///C:/Users/Tinka/Downloads/%C5%BEivalska%20telovadba.pdf>