

 <p>PIŠEM</p>  <p>BEREM</p>	<p>Prelistaj zvezek s črkami in po mizi s prstom prevleci vsako pisano črko. Tiste, ki ti delajo težave, prevleci večkrat. Sedaj v zvezek napiši naslov Prepis. Pod tabelo najdeš povedi. Prepiši jih s pisanimi črkami. Pozoren bodi na veliko začetnico. Ko končaš prosim, da mi s pomočjo staršev fotografijo prepisa pošlješ.</p> <p>Ta del šolskega branja/poslušanja pa lahko načrtuješ za zvečer ali pa za kateri drug dan. Prosi starše, da ti preberejo pravljico O hudobnem zmaju Koronarju (Priloga SLJ). Prisluhne ji lahko cela družina.</p>	<ul style="list-style-type: none"> - Prepis. - Pošlji mi fotografijo prepisa. - Bralni trening. - Poslušanje pravljice. - Samovrednoti svoje delo. 	
<p>BRANJE</p> <p>VSAK DAN</p>		<p>Če imate možnost, natisnite bralni list za mesec april, lahko pa v zvezek za pravljice naredite podobno preglednico in vanjo beležite vaje branja. Priloga Bralni list april</p>	

VPRAŠANJA ZA VREDNOTENJE: Kaj sem se danes učil? Kaj mi je šlo dobro? Kaj moram popraviti? Kako sem se počutil v šoli doma? Bi kaj želel predlagati? Kaj bi sporočil svoji učiteljici in sošolcem? Po delu očisti svoje potrebščine  in jih pripravi za naslednji dan.

SLJ – Prepis

SESTRA METKA IMA NOVO KRILO.

LUKA RIŠE SLONA.

V ŠKATLI SO KOTALKE.

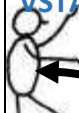
HANA IMA VELIKO MAKETO OKOLICE ŠOLE.

TAMARA IMA NOVE ZELENE HLAČE.

ALEN NE MARA MALIN.

PRIMER MISELNEGA VZORCA, ZAPISA V ZVEZEK SPO

VSTANEM OB 7.30




HIGIENA ...



USPEŠEN BOM

NAČRT



Pomoč: Kdaj vstaneš, kaj narediš potem, kako urediš sobo, kaj si pripraviš na mizo, kdo ti prebere navodila, ali sam rešuješ naloge, kaj delaš med odmori, se morda giblješ, kdaj imaš malico, kdaj ponavljaš snov in kaj ... **PIŠI, RIŠI, LEPI.**

IZDELAJ SI NAČRT, KI GA BOŠ UPOŠTEVAL VSAK DAN.