

1. D (13. 5. 2020)

SLJ

OBRAVNAVA VELIKE TISKANE ČRKE B

- Učenci iščejo besede, ki se začnejo, končajo in imajo na sredini glas B.
(za popestritev naloge kliknite na povezavo in razvrstite besede glede na mesto, kjer glas slišite)

- <https://www.lilibi.si/solska-ulica/slovenscina/dezela-abc/tiskane-crke/b/kje-v-besedi>

- Klikni na črko B

<https://www.lilibi.si/solska-ulica/slovenscina/dezela-abc/tiskane-crke/b/poisci-crko>

Poveži besedi, ki se rimata

<https://www.lilibi.si/solska-ulica/slovenscina/dezela-abc/tiskane-crke/b/rime>

- Zapis črke B.

<https://www.lilibi.si/solska-ulica/slovenscina/dezela-abc/tiskane-crke/b/poglej-kako-napisem-to-crko>

- V DZ, str. 50, 51 na rdeči podlagi, poimenujte sličice in pobarvajte mesto, kjer se nahaja glas P v besedi.

VAJA V BRANJU IN PISANJU (izberite nivo)

BRANJE

A Preberite besede; DZ, str. 50 (pero)

B Preberite besede; DZ, str. 50 (pero), DZ, str. 51 (zvezdica)

C Preberite povedi; DZ, str. 51 (zvezdica, utež in zadnja naloga – preberi in pobarvaj)

PISANJE (delo v zvezku)

Zapišite veliko črko B in jo prevlecite z barvicami. Vadite zapis črke B v dveh vrsticah, nato izberite sebi primeren nivo in nadaljujte vajo v pisanju.

A Pod sličice v DZ str. 50 zapiši besede. Izberi dve in jih uporabi v povedih.

B Pod sličice v DZ str. 50 zapišite besede, nato jih uporabite v povedih. Ne pozabite, na koncu povedi je ločilo.

C Prebral-a si, da se je Brane za pusta našemil v klovna. Pa ti? Se rad-a šemiš? Katera maska ti je najbolj pri srcu? Opiši jo v sedmih povedih.

LUM

IZDELAVA VRTAVKE

Vrtavka je **ena najstarejših prepoznanih igrač**. Še danes v poplavi igralnih pripomočkov jih otroci pogosto izberejo za igro, jih vrtijo, opazujejo, z njimi tekmujejo. Vrtavka je zanimiva in primerna za vse predšolske otroke. Še odrasli smo očarani nad tem, kako se barve na njej med seboj pomešajo, ko jo zavrtimo. Poznamo različne vrste vrtavk in načinov izdelave.

Tukaj si lahko preberete in ogledate, kako izdelamo vrtavko in obenem recikliramo staro zgoščenko (CD).

Poleg zgoščenke potrebujete še:



- leseno paličico – debelina 14 mm (oz. debelejšo barvico),
- papir,
- dve navadni elastiki,
- škarje,
- flomastre,
- tekoče lepilo,
- lepilni trak.

Risanje/barvanje vrtavke.

Pri prvem koraku pustite otrokom čim več samostojnosti in ustvarjalnosti. Vzamete list papirja, obrišete zgoščenko in izrežete krog, ki ga nato okrasite in pobarvate, kot želite.



Največkrat so na vrtavkah narisane spirale ali kakšni drugi barvni vzorčki. Zanimive so tudi črno-bele kombinacije. V pomoč so vam lahko različne pobarvanke.

Sestavljanje vrtavke.

Pri tem koraku je potrebna pomoč odraslega. Zgoščenko pritrdite na palčko tako, da uporabite elastiki.



Vsaka elastika jo bo držala z ene strani. Elastike večkrat navijete okrog palčke in na koncu močno potisnete skupaj, da se nič ne premika.



Kdor je za os vrtavke uporabil barvico, bo moral mesto, kjer bo zgoščenka, najprej malo polepiti z lepilnim ali izolirnim trakom, saj je barvica pretanka.


Pobarvan krog nalepite na zgoščenko. Kdor želi menjati vzorce, naj uporabi lepilni trak, in sicer lahko na vsako stran nalepite en vzorec.




Vrtite, opazujte, igrajte se. Želimo vam veliko lepih ustvarjalnih trenutkov.

ŠPO



Vesa v zgibi

	<p>Naloge:</p> <ul style="list-style-type: none">-plezanje po drevesih ob prisotnosti/nadzoru staršev-plazenje po trebuhu (vlečemo se samo z rokama)
---	---

Skok v daljino iz mesta

	<p>Naloge:</p> <ul style="list-style-type: none">-sonožno preskakovanje črt na tleh-preskakovanje jarkov, bankin, debel na sprehodih-žabji poskoki-igra »Ristanc«-skakanje s kolebnico-skakanje z mesta, ki je označeno s palico in označitev doskočišča s kredo
---	---

Dotikanje plošče z roko/taping

	<p>Naloga;</p> <p>-umikanje rok/dlani (igra dvojic, oseba 1 v paru drži dlani obrnjeni proti tlam pred sabo, oseba 2 ga »žgečka« po spodnji strani dlani. Ko se oseba 2 odloči, oseba 1 nežno udari po hrbtni strani dlani. Naloga osebe 2 pa je, da dlani prej umakne.)</p> 
---	--

Za otroke:

<https://www.youtube.com/playlist?list=PLBrabqxbx3B1auLnOJulTJ9QIt8QilJzn>

Za starše in otroke:

<https://www.youtube.com/playlist?list=PLzanna3ayPz-JfARSiMDjRR09Jh7rK9DjT>

Spletni viri:

<https://www.erudio.si/blog/vrtavka-kako-jo-izdelam/>

<https://www.youtube.com/playlist?list=PLBrabqxbx3B1auLnOJulTJ9QIt8QilJzn>

<https://www.youtube.com/playlist?list=PLzanna3ayPz-JfARSiMDjRR09Jh7rK9DjT>