

1. D (11. 5. 2020)

SLJ

V zvezek napišite naslov **NAREK**, nato pišite črke, besede, povedi. Pozorni bodite na obliko zapisa. Ne pozabite, da je na koncu povedi **ločilo**.

P R C Š Č S K D T L

CEV ŠEST ŠOLA ČESEN OPROSTI

DAVID PIJE SOK.

TADEJ PIŠE POVEDI.

SANJA SEDI NA KLOPI.

Po končanem pisanju naj vam starši ponovno počasi narek preberejo. Če odkrijete napako, jo odpravite.

Narek poslikajte in mi ga **do večera** pošljite po elektronski pošti.

SLJ

UVOD

Ker vem, da imate radi uganke, sem vam jih nekaj pripravila.

- Od jutra do noči, hiti, hiti, hiti, spušča s cveta se na cvet in nabira sladki med. (čebela)
- Dolga ušeska in urne noge, kratek repek in plaho srce. Kako mu je ime?(zajec)
- Leteti kot muha znam, sedem črnih pik na rdečem plaščku imam. (pikapolonica)
- Z veje na vejo drvi in zraven veselo kriči, če le kakšno banano dobi. (opica)
- Miškin strah je in trepet in pod noč gre na potep. Če pa miške ne ulovi, mleka toplega dobi.(muca)
- Črnobelo progasta, v Afriki sem jaz doma, v mestih na asfaltna tla po cestah sem narisana. (zebra)
- Našo hišo straži, muco maco draži, ko pridem domov, pozdravi hov, hov! (pes)

Ste bili uspešni v reševanju ugank? Kdo so bili glavni junaki ugank? (živali)

Živali so tudi zelo priljubljeni junaki pravljic. Katere pravljice o živalih poznate?

DELO Z BESEDILOM

Polonca Kovač je pisateljica, ki je napisala veliko knjig za otroke. V eni od njenih knjig, PET KUŽKOV IŠČE PRAVEGA nastopa jazbečarska mamica, ki je dobila pet majhnih kužkov jazbečarjev. Bila je presrečna. Vse kužke je poimenovala na glas B.



Verjamem, da vas zanima o čem zgodbica pripoveduje. Najdete jo v berilu Ko pravljice oživijo, na str. 72 – 75. Prisluhnite ji.

Pogovor o vsebini.

- Kje je ležala jazbečarska mamica?
- Koliko majhnih jazbečarjev je skotila?
- Kako jim je bilo ime?
- Kakšni so se ji zdeli njeni mladički?
- Ali so si bili mladički med seboj zelo podobni?
- S katerim mladičkom je imela mamica jazbečarka največ dela?
- Kaj pa je pasjo mamico najbolj skrbelo?
- Katerega kužka bi si za sebe izbrali vi?

Psički v pravljici so bili med seboj zelo različni, kajne?

- Kateri je bil najbolj radoveden? Kaj to pomeni? Kakšen je bil?
- Kakšne lastnosti ima tisti, ki je važen, ki je odličen? Kateri psiček je bil odličen?
- Kakšne so trmaste osebe? Kdo izmed naših junakov je bil trmast?
- Kaj pa pomeni, da je nekdo ubogljiv? Kako se obnaša? Kako je bilo ime psičku, ki je bil ubogljiv?

- Kaj pomeni, da je nekdo zaupljiv? Kateri psiček je bil zaupljiv?

Tudi ljudje se med sabo razlikujemo, imamo različne lastnosti.

V čem se vi v razredu med sabo razlikujete? V čem se razlikujete od bratov/sester? (pripovedujte)

NADALJEVANJE ZGODBICE

Kaj misliš, kateri od petih psičkov iz pravljice bi lahko bil jazbečar na sliki?



Jaz mislim, da je to radovedni Bobi. Le kaj se je zgodilo z njim, ko je zapustil mamino košaro? Razmisli in pripoveduj.

Bodo vsi kosmatinci našli svoj dom? V knjižnici si lahko sposodite knjigo PET KUŽKOV IŠČE PRAVEGA, in našli boste odgovor na vprašanje. Prepričana sem, da boste uživali ob poslušanju.

SPO

SESTAVLJANJE IN PREIZKUŠANJE IGRAČ, LAHKO SO IZ ENEGA ALI IZ VEČ DELOV

V prejšnji uri ste opazovali igrače in ugotavljali na kakšne načine jih lahko premikate. Če jih dobro pogledate ugotovite, da so nekatere narejene iz enega dela, npr. žoga, druge pa iz več sestavnih delov, npr. avtomobilček.

V nadaljevanju se boste poigrali. Pri igri boste potrebovali krompir, zobotrebce, karton (ali trdo podlago), kamen, lego kocke. Sami jih boste sestavljali in jih preizkušali.

1. igra: **Gradimo s krompirjem in zobotrebci**

Iz koščkov krompirja in zobotrebcev sestavite hišo ali stolp.

Kako morate graditi, da se zgradba na bo podrla?

2. igra: [Tovornjak na klancu](#)

Iz lesene klade in kartona napravite klanec. Na vrh klanca postavite tovornjak (avto).

Spustite ga po strmini in opazujte njegovo gibanje.

Obtežite ga s kamnom. Kaj se bo zgodilo? Ali se bo tovornjak peljal dlje?

Ali se bo peljal hitreje? (Preizkusijo svojo napoved, jo potrdijo ali ovržejo.)

3. igra: [Most iz lesenih gradnikov ali lego kock](#)

Iz lesenih gradnikov ali lego kock sestavite most.

Kako ga morate graditi, da se ne bo podrl?

(Trdnost lahko učenci preizkušajo tako, da na most položijo težji kovinski predmet.)

Ste pri sestavljanju in preizkušanju uživali? Pa nadaljujmo. Če iger ne poznate, si lahko pomagate s klikom na povezavo.

[Igra z zobatimi kolesi](#)

Oglejte si posnetek na povezavi. V kolikor imate igro doma, sami sestavite model in opazujte vrtenje koles.

<https://www.facebook.com/watch/?v=750276382023791>

Kaj se zgodi, če zavrtimo eno kolo? Ali se obe kolesi vrtita v isto smer? Ali se kolesi vrtita enako hitro, če sta različnih velikosti?

[Igra z dominami](#)

Domine postavite v vrsto. Kaj se zgodi, če pade prva? Kaj se zgodi, če pade domina v sredini?

Domine postavite v sklenjeno črto. Kaj se zgodi, če pade katerakoli domina?

Poglej si posnetek na povezavi. Mogoče se še sami preizkusite v igri podiranja domin.

<https://klikaj.si/zanimivosti/podiranje-domin-ki-jih-je-zlagal-3-mesece/>

[Mikado](#)

Poznate igro? Na povezavi si oglejte potek.

<https://www.youtube.com/watch?v=qzqHogrEceQ>

Kako iz kupa palčk vzeti eno, da se ostale ne premaknejo? Igra lahko celotni družini popestri deževne dni. Kdo bo najbolj spreten?

Tangram

Pravila igre tangram so zelo enostavna. Tangramske ploščice je treba sestavljati v tangramske like. Pri tem moramo vedno uporabiti vseh sedem ploščic. Igra je dvodimenzionalna, nobena izmed tangramskih ploščic ne sme stati pokonci. Skupaj s starši si oglejte spodnjo povezavo. Domišljiji pustite prosto poti in se preizkusite v sestavljanju različnih slik...

<https://www.youtube.com/watch?v=fBwhHFWI0xU>

ŠPO

Ta teden boste izvajali gibalne naloge, ki se testirajo za ŠV karton.

PRIPRAVA NA TESTIRANJE ZA ŠPORTNO VZGOJNI KARTON (doma)

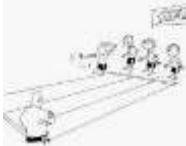
<https://www.youtube.com/watch?v=9PNb77rhVnI>

V šoli smo se že pogovarjali, da ste vsako leto testirani za športno-vzgojni karton. Pri testiranju se vaš rezultat beleži, zato lahko vsako leto spremljate svoj napredek.


V prilogi – na povezavi (za otroke, za starše in otroke) poiščite vaje, ki so podobne tistim, ki se izvajajo pri meritvah za športno-vzgojni karton, in jih opravite med družinskimi sprehodi ali v notranjosti doma.

Pri športno-vzgojnem kartonu se torej testirajo naslednje gibalne vaje, vi pa jih lahko izboljšate s predlaganimi nalogami ob vajah.

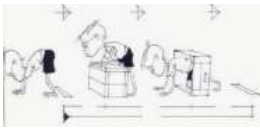
Tek na 60m

	Naloge: -lovljenje na travniku -tek v hrib in po hribu navzdol -tekanje po gozdu
---	---

Tek na 600m

	Naloge: -lovljenje na travniku -tek v hrib in po hribu navzdol -daljši sprehod z odseki teka
---	---

Poligon nazaj

	<p>Naloge:</p> <ul style="list-style-type: none">-gibanje po vseh štirih (dlani, stopala) v vse smeri (naprej, nazaj, levo, desno)-oponašanje gibanj živali, ki hodijo po vseh štirih (posnetki spodaj)-zajčji poskok (spodaj v zadnjem linku je posnetek)
---	--

Za otroke:

<https://www.youtube.com/playlist?list=PLBrabqxbx3B1auLnOJulTJ9QIt8QilJzn>

Za starše in otroke:

<https://www.youtube.com/playlist?list=PLzanna3ayPz-JfARSiMDjRR09Jh7rK9DjT>

Spletni viri:

<https://www.facebook.com/watch/?v=750276382023791>

<https://klikaj.si/zanimivosti/podiranje-domin-ki-jih-je-zlagal-3-mesece/>

<https://www.youtube.com/watch?v=qzqHoqrEceQ>

<https://www.youtube.com/watch?v=fBwhHFWl0xU>

<https://www.youtube.com/watch?v=9PNb77rhVnI>

<https://www.youtube.com/playlist?list=PLBrabqxbx3B1auLnOJulTJ9QIt8QilJzn>

<https://www.youtube.com/playlist?list=PLzanna3ayPz-JfARSiMDjRR09Jh7rK9DjT>