

## 1. D (17. 4. 2020)

### SLJ

#### OBRAVNAVA VELIKIH TISKANIH ČRK C IN Č

- Učenci iščejo besede, ki se začnejo, končajo in imajo na sredini glas C.  
(za popestritev naloge kliknite na povezavo in razvrstite besede glede na mesto, kjer glas slišite)

- <https://www.lilibi.si/solska-ulica/slovenscina/dezela-abc/tiskane-crke/c/kje-v-besedi>

- V DZ, str. 38, 39 na modri podlagi, poimenujte sličice in pobarvajte mesto, kjer se nahaja glas C v besedi.

- Poiščite črko C v besedi.

<https://www.lilibi.si/solska-ulica/slovenscina/dezela-abc/tiskane-crke/c/poisci-besedo>

- Zapis črke C.

<https://www.lilibi.si/solska-ulica/slovenscina/dezela-abc/tiskane-crke/c/poglej-kako-napisem-to-crko>

#### DZ, str. 4

Učenci si ogledajo zapisane črke abecede. Katera črka je podobna ČRKI C? V čem se razlikujeta? (črka Č ima strešico)

- Tako kot pri črki C, tudi pri črki Č iščite besede, ki imajo Č na začetku, sredini in koncu besede. Na spodnjih povezavah pa si popestrite obravnavo nove črke.

- Kje v besedi je Č?

<https://www.lilibi.si/solska-ulica/slovenscina/dezela-abc/tiskane-crke/cc/kje-v-besedi>

- V DZ, str. 40, 41 na modri podlagi, poimenujte sličice in pobarvajte mesto, kjer se nahaja glas Č v besedi.


- Poišči sliko, kjer je glas Č?

<https://www.lilibi.si/solska-ulica/slovenscina/dezela-abc/tiskane-crke/cc/poisci-sliko>

- Zapis črke Č

<https://www.lilibi.si/solska-ulica/slovenscina/dezela-abc/tiskane-crke/cc/poglej-kako-napisem-to-crko>

Delo v zvezku



Starši, zapišite v zvezek črki, kot jih vidite na sliki. Učenci naj jih prevlečejo, nato spodaj vadijo zapis črk, besed in povedi.

OCENA MICKA DENARNICA OČALA KOČA NOČ

CENE IMA OČALA.

ROKAVICA NI ČRNA.

Starši!

Danes so učenci vadili zapis črk C in Č. V naslednjih dneh naj vadijo branje. DZ, str. 38 – 41 (izberite vaje glede na bralno sposobnost otroka). Pozorni bodite na pravilno izgovorjavo glasov (čisti glas, brez polglasnika).

Vsak dan naj berejo približno 10 min. Nič ne bo narobe, če bodo vadili tudi pisanje. Vaja dela mojstra....

## **SPO**

Odprite 4. teden, ponedeljek, 6. 4. 2020. Vaša naloga je bila, da utrdite obravnavane vsebine.





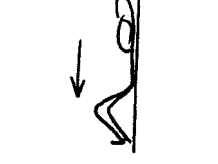


Tokrat preverite znanje in utrdite tiste vsebine, pri katerih menite, da je potrebna še vaja.


## ŠPO

### VADBA PO POSTAJAH

#### UVOD

- Najprej razgibaj svoje telo ob zidu. Pomagaj si s sličicami.

	Z obrazom smo obrnjeni proti zidu, izmenično z levico in desnico skušamo seči čim više.
	Enako kot pri prejšnji vaji, le da smo s hrbtom obrnjeni proti zidu.
	Z obrazom proti zidu z obema rokama hkrati skušamo seči čim više. Ponovimo, le da smo sedaj proti zidu obrnjeni s hrbtom.
	S hrbtom se naslonimo na zid, delamo odklone v desno in levo.
	Hrbet imamo tik ob zidu, roke so nad glavo, spustimo se v čim globlji čep – pri tem hrbta ne odmikamo od stene.
	Z bokom smo obrnjeni proti zidu, z notranjo roko se naslonimo na zid, z zunanjo nogo močno zamahujemo naprej in nazaj.
	Stopimo en korak od zidu, z rokama se naslonimo na zid, tečemo na mestu.

	<p>Stojimo tako kot pri prejšnji vaji, stegujemo in krčimo roke (delamo 'sklece').</p>
---	--

## GLAVNI DEL

- Vaje izvajaj natančno, zavzeto in z veseljem. Vsako vajo lahko 3-krat ponoviš.

VADBA PO POSTAJAH

1.	<b>POŠKOKI NA "ZVEZDO"</b>	20	
10 SEKUND POČITKA	20 SEKUND VAJE		
2.	<b>SKLECI</b>	20	
10 SEKUND POČITKA	20 SEKUND VAJE		
3.	<b>TREBUŠNJAKI</b>	20	
10 SEKUND POČITKA	20 SEKUND VAJE		
4.	<b>HOJA PO VSEH ŠTIRIH</b> <small>S ČIMBOLI STEGNJENIMI NOGAMI</small>	20	
10 SEKUND POČITKA	20 SEKUND VAJE		
5.	<b>VISOKI SKIP NA MESTU</b>	20	
10 SEKUND POČITKA	20 SEKUND VAJE		
6.	<b>TEK NA MESTU</b>	20	
10 SEKUND POČITKA	20 SEKUND VAJE		

## ZAKLJUČNI DEL

- Sledi počitek ob poslušanju pravljice za sprostitev. Uživaj!

<https://www.youtube.com/watch?v=reOWb5V-2LI&feature=youtu.be>