

TOREK, 7.4.2020

2 URI ANGLEŠČINE

Navodila imate na spletni strani šole.

2 URI MATEMATIKE

1. URA

SEŠTEVANJE DO 10:

- hitro seštevanje do 10 bo danes zabavno. Vadil/a ga boš z igrkami v deželi lilibi – [TUKAJ](#) IN [TUKAJ](#).

UČNI LIST PONAVLJAM DO 10

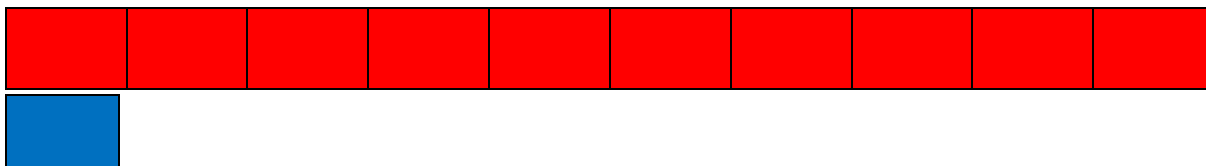
- **POKAŽI, KAJ ZNAŠ!**
- **UČNI LIST IMATE NA MAILU – OTROK NAJ REŠI UČNI LIST SAM. VI MU POMAGAJTE SAMO PRI RAČUNALNIŠKEM NEZNANJU (PRESLEDKI, POSTAVITEV PUŠČICE...)
NAREK ŠTEVIL (1. NALOGA)
4 7 1 9 3 6 0 8 5 10 2**
- **PROSIM, ČE REŠEN UČNI LIST SHRANITE IN GA POŠLJETE NAZAJ NA MAIL (DANES DO 18. URE), DA POGLEDAM REŠITVE.
HVALA ZA SODELOVANJE.**

2. URA

- **ŠTEVILA OD 11 DO 15**
 - ponovi števila do 10 (s prsti pokaži vsako število posebej)
 - šteje predmete v hiši (male in velike žlice, vilice...)
 - števila do 15 – pomagaj si s kockami, barvicami...

Potrebuješ 15 barvic, kock, lahko tudi jajčka v škatli. Najprej prikažemo število 10 (10 barvic...) in dodamo 1. Vprašamo, koliko smo dodali – skupaj preštejemo in ugotovimo, da imamo 11 barvic. Na kartonček otroku zapišemo število 11. Tako nadaljujemo do števila 15.

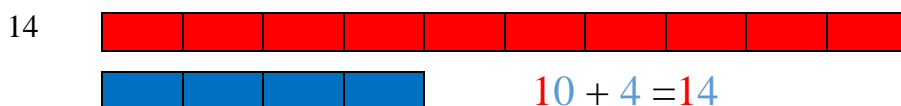
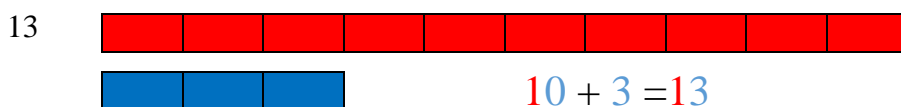
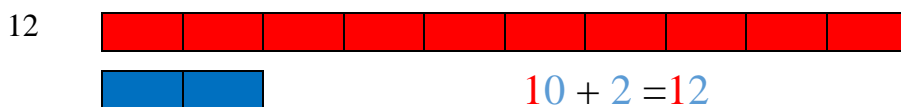
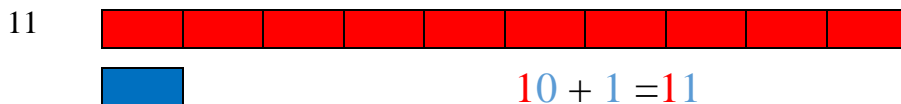
- na list papirja narišemo vrsto z 10 rdečimi kvadrati in en moder kvadrat v novi vrsti; prikaz števila 11:



- DZ LILI in BINE 3. del str. 13 - preberemo prvo vrsto s pomočjo vprašanj: Koliko jajc je v škatli? Koliko kock je v vrsti? Katero število je to? Na enak način prebere vse ostale vrste.

➤ **ŠTEVILA OD 11 DO 15 – NASLOV NAPIŠI V ZVEZEK**

Najprej pobarvaj kvadratke in ob vsakem primeru zapiši račun, ki prikazuje pobarvane kvadratke.



- Zapiši v zvezek vsako število posebej. Pazi, da pišeš čez dve vrstici (kot vsa števila do sedaj) in ne pozabi na presledek; kot že znamo pri številu 10.

11 11 11 11 11 11 11 ...
 12 12 12 12 12 12 12 ...
 13 13 13 13 13 13 13 ...
 14 14 14 14 14 14 14 ...
 15 15 15 15 15 15 15 ...