





Pripravi si prostor za šolsko delo. Pazi na držo telesa med delom. Med dejavnostmi




in pij

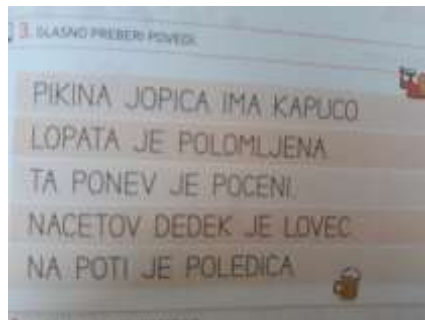


.

TOREK, 31. 3. 2020	NAVODILO ZA DELO ZA 1. razred	KAJ SO IZDELKI UČENCA?	OVREDNOTIM SVOJE DELO 
<p>RAČUNAM</p> 	<p>Ogrejmo svoje telo. 5 se zavrti, 5x sonožno poskoči, 5x zaploskaj, 5x počepni... še sam si izmisli kakšno vajo in glasno šteje.</p> <p>1. dejavnost: Vzemi kartice s števili do 20 in se igray. Izmisli si navodila.</p> <p>2. dejavnost: Pripravi si šolske potrebščine za matematiko. Sam si preglej včerajšnjo nalogo (slika spodaj). Naredi si kljukice.</p> <p>3. dejavnost: K včerajšnjim računom zapiši nove in sicer tako, da ZAMENJAŠ SEŠTEVANCE (11 računov).</p> <p>4. dejavnost: Reši naloge v DZ, str. 12, 13.</p>	<ul style="list-style-type: none"> - Ustno delo - Zapis računov - Samovrednoti svoje delo 	
<p>TJA</p>	<p>- glejte TJA</p>		

VPRAŠANJA ZA VREDNOTENJE: Kaj sem se danes učil? Kaj mi je šlo dobro? Kaj moram popraviti? Kako sem se počutil v šoli doma? Bi kaj želel predlagati? Kaj bi sporočil svoji učiteljici/učitelju in sošolcem? Po delu očisti svoje potrebščine  in jih pripravi za naslednji dan.

BRALNI TRENING: BEREM Z IKSOM, STRAN 27, NALOGA 3



SAM SI PREGLEJ VČERAJSNJO NALOGO.

