








Pripravi si prostor za šolsko delo. Pazi na držo telesa med delom. Med dejavnostmi



in pij



<p><b>SREDA,</b> <b>17. 3. 2020</b></p>	<p><b>NAVODILO ZA DELO ZA 1. razred</b></p>	<p><b>KAJ SO IZDELKI UČENCA?</b></p>	<p><b>OVREDNOTIM</b> <b>SVOJE DELO</b></p> 
<p><b>RAČUNAM</b></p> 	<p>Zapiši v zvezek za MATEMATIKO naslov <b>VAJA</b>. Z rdečo barvico zapiši pod naslov števila: <b>6 10 4</b> in zapiši štiri račune. Še sam si izmisli <b>dva</b> podoba primera.</p>	<ul style="list-style-type: none"> <li>- Naslov, zapis števil in računov</li> <li>- Samovrednoti svoje delo</li> </ul>	<p>(nariši si smejka za vsako dejavnost)</p>
<p><b>RAZISKUJEM</b> <b>GOVORIM</b></p> 	<p>Vzemi zvezek za spoznavanje okolja in nekomu povej, kaj že veš o pomladi. Pripoveduj ob miselnem vzorcu. Spodaj so še vprašanja, ki bodo pomagala razširiti tvoje znanje. Poslušaj, kako zveni pomlad v glasbi. <a href="https://www.youtube.com/watch?v=mFWQgxXM_b8">https://www.youtube.com/watch?v=mFWQgxXM_b8</a></p>	<ul style="list-style-type: none"> <li>- Pripovedovanje o pomladi</li> <li>- Poslušanje posnetka</li> <li>- Samovrednoti svoje znanje</li> </ul>	
<p><b>PIŠEM</b> <b>BEREM</b></p> 	<p>Pripravi si zvezek za slovenščino (črke). Oglej si posnetek poteznosti črke C na povezavi <a href="https://www.lilibi.si/solska-ulica/slovenscina/dezela-abc/tiskane-crke/c/poglej-kako-napisem-to-crko">https://www.lilibi.si/solska-ulica/slovenscina/dezela-abc/tiskane-crke/c/poglej-kako-napisem-to-crko</a> Črko piši po zraku, s prstom po mizi, lahko jo narediš iz plastelina, kamenčkov zunaj... Morda se domišliš kakšne dobre ideje. Večkrat jo prevleci. Napiši naslov <b>ČRKA C</b>. S svinčnikom nariši veliko črko C čez celo stran in jo spremeni v mavrično črko. V zadnjih vrsticah zapiši dve vrstici črke C (čez dve vrstici). Zapiši nekaj zlogov in besed iz znanih črk in jih beri. Sam presodi, koliko vaje je dovolj, da osvojiš novo in ponoviš znane črke.</p>	<ul style="list-style-type: none"> <li>- Zapis velike mavrične črke</li> <li>- Zapis dveh vrstic črke C</li> <li>- Zapis zlogov in besed iz znanih črk</li> <li>- Bralni trening</li> <li>- Samovrednoti svoje delo</li> </ul>	
<p><b>USTVARJAM</b></p> 	<p>Pojdi v naravo in ustvarjaj iz naravnega materiala: vejic, kamenčkov, storžev... Morda najdeš še kaj. V gozdu ali na dvorišču. Pripoveduj, kaj delaš in iz česa. Morda prosiš starše, da izdelek slikajo in nama pošljejo fotografijo.</p>	<ul style="list-style-type: none"> <li>- Kompozicija iz naravnega materiala</li> </ul>	

**VPRAŠANJA ZA VREDNOTENJE:** Kaj sem se danes učil? Kaj mi je šlo dobro? Kaj moram popraviti? Kako sem se počutil v šoli doma? Bi kaj želel predlagati? Kaj bi sporočil svoji učiteljici/učitelju in sošolcem?

Po delu očisti svoje potrebščine



in jih pripravi za naslednji dan.

### Vprašanja za spoznavanje okolja kot pomoč:

Katerega meseca se prične pomlad? Kateri del dneva se spomladi daljša in kateri krajša? Kakšno vreme je značilno za pomlad? Kako smo oblečeni spomladi? Katere rastline naznanjajo pomlad? Kaj se spomladi dogaja z drevjem in grmovjem? Kaj se dogaja s sadnimi drevesi spomladi? Ali drevesa cvetijo preden povsem razvijejo liste? Zakaj listi v času cvetenja še niso povsem razviti? Koliko časa cvetijo drevesa? Čemu? Kdo oprahuje cvetove dreves? Kaj potrebujejo rastline za življenje? Kaj bi se zgodilo z rastlinami, če ne bi imele vode, svetlobe, toplote? Katere živali se spomladi zbudijo? Katere ptice se vrnejo v naše kraje? Naštejte nekaj ptic selivk? Kaj gradijo ptice? Katere praznike praznujemo spomladi?

**Ko sva učiteljici iskali pomlad ... sva našli ... res je lepo. Ko jo ti najdeš, morda pošlješ sliko ...**

