











Pripravi si prostor za šolsko delo. Pazi na držo telesa med delom. Med dejavnostmi



in pij



TOREK, 31. 3. 2020	NAVODILO ZA DELO ZA 1. razred	KAJ SO IZDELKI UČENCA?	OVREDNOTIM SVOJE DELO 
<p>PIŠEM </p> <p>BEREM </p> <p>MEDPREDMETNA POVEZAVA Z LUM</p>	<p>Razgibaj si jeziček , zapoj pesmico. Smo pripravljeni? Na delo veselo ...</p> <p>1. dejavnost: Poglej piktogram.  VEŠ, KAJ MORAŠ NAREEDITI? Preberi vse besede (v okvirčku) večkrat. Jih razumeš?</p> <p>2. dejavnost: USTNO iz vsake besede oblikuj poved (npr: Pika nima konja.).</p> <p>3. dejavnost:  V zvezek (črke) napiši naslov PREPIS. Prepiši besede in pod njimi nariši predmete.</p>	<ul style="list-style-type: none"> - Prepis besed - Samovrednoti svoje delo <p>Prosiva, da otrokov izdelek (PREPIS) fotografirate in nama sliko pošljete na e-pošto.</p>	
<p>USTVARJAM</p> <p></p>	<p>V zvezku rišeš/slikaš predmete z barvicami. Vsak predmet si lahko poiščeš na računalniku. Stric Googl vse ve in pokaže. Predmet opaziješ, ga narišeš in natančno pobarvaš.</p>	<ul style="list-style-type: none"> - Slike predmetov - Samovrednoti svoje delo 	
<p>GIBLJEM</p> <p></p>	<p>Glej sliko spodaj, morda lahko sam prebereš navodila in telovadiš.</p> <p>Vaje izvajaj večkrat. Lahko med posameznimi dejavnostmi.</p>	<ul style="list-style-type: none"> - Izvajanje vaj - Samovrdnoti svoje delo 	

VPRAŠANJA ZA VREDNOTENJE: Kaj sem se danes učil? Kaj mi je šlo dobro? Kaj moram popraviti? Kako sem se počutil v šoli doma? Bi kaj želel predlagati? Kaj bi sporočil svoji učiteljici/učitelju in sošolcem? Po delu očisti svoje potrebščine



in jih pripravi za naslednji dan.

BESEDE: LOPATA , PIKAPOLONICA, JOPICA, PAJEK, OPICA, LONEC, MEDVED, KONJ, LUTKA, KOTALKE

POGLEJ, PREBERI, TELOVADI.



UREDIL ZVEZEK



VIR: <file:///C:/Users/Tinka/Downloads/%C5%BEivalska%20telovadba.pdf>