












Pripravi si prostor za šolsko delo. Pazi na držo telesa med delom. Med dejavnostmi






in pij



.

<p>SREDA, 22. 4. 2020</p>	<p>NAVODILO ZA DELO ZA 1. razred</p>	<p>KAJ SO IZDELKI UČENCA?</p>	<p>OVREDNOTIM SVOJE DELO</p>
<p>PIŠEM </p> <p>BEREM </p> <p>POSLUŠAM </p> <p>GOVORIM </p> <p>MEDPREDMETNA POVEZAVA SLJ, LUM, ŠPO</p>	<p>PREGLEJTE NAVODILA V CELOTI</p> <p>NAMEN:  ZBRANO POSLUŠAJ PESEM, GLEJ ILUSTRACIJE </p> <p> OPIŠI JURIJA IN PRIPOVEDUJ O NJEGOVIH DOGODIVŠČINAH, POIŠČI KAKŠNO RIMO </p> <p>ZAPIŠI BESEDE IZ MREŽE IN TVORI POVEDI MED DEJAVNOSTMI TELOVADI. SPODAJ SO NAVODILA.</p> <p>1. dejavnost Si lahko predstavljaš: greš v kopalnico in iz pipe teče mrzla voda? Kaj bi naredil? Se umil in pri tem stiska zobe? Ostal neumit? Utemelji svojo odločitev. V starih časih to sploh ni bilo neobičajno. In take čase je doživljal Tone Pavček. Tone Pavček je PESNIK. Kaj to pomeni? Kaj piše?</p> <p>2. dejavnost Poslušaj pesem JURI MURI V AFRIKI. https://www.youtube.com/watch?v=IFtgonp5FW4 in si OGLEJ KNJIGO/ilustracije, ki sem jo poslala na e-pošto. PREBERI KAKŠNO BESEDO ALI VRSTICO.</p> <p>3. dejavnost Odgovori na vprašanja. Poišči rime.</p> <p>4. dejavnost Pripravi si zvezek za književnost (pravljice) in napiši naslov TONE PAVČEK: JURI MURI V AFRIKI, potem pa spodaj zapiši besede, ki jih najdeš v mreži. V zvezek zapiši vse živali, glavno osebo in kraj dogajanja (13 besed).</p> <p>5. dejavnost Tvori povedi iz petih besed.</p>	<p>- Zapisi v zvezek</p> <p>- Samovrednoti svoje delo</p>	<p></p>

USTVARJAM 	NAVODILA ZA LIKOVNO NALOGO SO SPODAJ.	- Samovrednoti svoje delo Spoštovani starši, pošljite fotografijo likovnega dela.	
GIBAM 	GIBAM SE KOT ŽIVAL. ŠE SAM DODAJ GIBANJE KAKŠNE ŽIVALI.	- Vadba. -Samovrednoti svoje delo	

VPRAŠANJA ZA VREDNOTENJE: Kaj sem se danes učil? Kaj mi je šlo dobro? Kaj moram popraviti? Kako sem se počutil v šoli doma? Bi kaj želel predlagati? Kaj bi sporočil svoji učiteljici in sošolcem? Po delu očisti svoje potrebščine  in jih pripravi za naslednji dan.

ODGOVORI NA VPRAŠANJA: 

KAKŠEN FANT JE BIL JURI?
 KAM JE SPLEZAL? KAJ SE JE ZGODILO?
 GOTOVO GA JE MAMA PRED TEM SVARILA:
 JURI, DA NE BOŠ ... KAJ JE ŠE REKLA?
 KAJ POMENI: VSAK GA KARA IN PESTI ...?
 KDO JE »VSAK« IN KAJ PRAVIJO?
 ZAKAJ SE JE JURI ODPRAVIL V AFRIKO?
 KAKO JE PRIŠEL TJA?
 KAJ VSE JE JURI DOŽIVEL V AFRIKI?
 PRIPOVEDUJ.
 ZAKAJ SE JE ODLOČIL, DA SE VRNE DOMOV?

 KAJ BI PA TI NAREDIL, ČE BI BIL JURI? SI MU
 KDAJ PODOBEN?

POIŠČI RIME: 

ZEBRA
 OPICA
 KURA
 KAČA
 KROKODIL
 NOJ

 POVOJ
 FRAČA
 REKA NIL
 FRIZURA
 JOPICA
 REBRA

 ŠE SAM SI IZMISLI TRI RIME.



MREŽA



K	C	S	L	O	N	Š	K	J
R	Š	Ž	P	T	O	A	A	I
O	P	I	C	A	S	F	Č	V
K	S	R	Ž	N	O	R	A	J
O	R	A	M	O	R	I	V	U
D	I	F	U	J	O	K	S	R
I	S	A	R	Č	G	A	Z	I
L	E	V	I	Z	E	B	R	A

ZA TISTE, KI ŽELITE VEČ:

<https://www.youtube.com/watch?v=eMzkUSgy5TA>

IGRALKA ANA MARIJA MITIĆ PRIPOVEDUJE PESEM JURI MURI V AFRIKI

<https://www.youtube.com/watch?v=H9RQMpqPw4Y>

PLES Z MOJCO HORVAT IN JURIJEM MURIJEM

VIR ŠPORT: <https://ucilnice.arnes.si/mod/resource/view.php?id=930815&forceview=1>

ŽIVALSKA TELOVADBA

GIBANJE VSAKE ŽIVALI PONAVLJAJ 45 SEKUND, NATO 15 SEKUND POČIVAJ.

PONOVI VEČKRAT!



HOP, HOP, HOP,
ŽABJI POSKOKI



PREMIKAJ SE KOT MEDVED,
PO VSEH ŠTIRIH



OPONAŠAJ GORILO IN
PO VSEH ŠTIRIH SKAČI
NAOKROG




ČIM HITREJE TECI
NA MESTU



SKAČI KOT "ZVEZDA":
ROKE IN NOGE GREJO
NARAZEN IN SKUPAJ



POSTAVI SE NA VSE ŠTIRI
S HRBTOM NAVZDOL IN
SE PREMIKAJ KOT RAK



PREMIKAJ SE KOT SLON, Z
ZELO TEŽKIMI KORAKI

NAVODILA ZA LIKOVNO NALOGO. Danes boš risal s črnim flomastrom in slikal z barvicami.



POTREBUJEŠ LIST PAPIRJA. Mogoče imaš doma risalni list, če ga nimaš, uporabi navaden bel list. Na mizo prinesi svojo **PLIŠASTO ŽIVAL** in so jo dobro oglej. **LIKOVNI MATERIAL:** Zaščiti mizo ter pripravi list, črn flomaster, svinčnik, radirko, šilček in barvice . Če nimaš črnega flumastra, uporabi drugega, ki pa naj bo temne barve.

Najprej si na list s svinčnikom nariši svojo plišasto žival. Ker je žival likovni motiv, mora biti narisana na sredini lista, na veliko. Ne radiraj preveč, da boš imel čist izdelek, saj živali ne boš barval in bo risba v tem delu ostala bela. Na žival vnesi vse podrobnosti, šive pri ušesih, oči, smrček, gobček, kremplje, kopita, lise barv, ... Rišemo s črtami in pikami!

Nato zelo natančno prevleči črte s črnim flomastrom. Sedaj te čaka še ozadje. Predstavljaš si, da žival stoji/leži na pisani odeji. Okrasi jo z veliko vzorci in veliko barvami. Barvaj z barvicami.

UŽIVAJ V USTVARJANJU!

