










Pripravi si prostor za šolsko delo. Pazi na držo telesa med delom. Med dejavnostmi



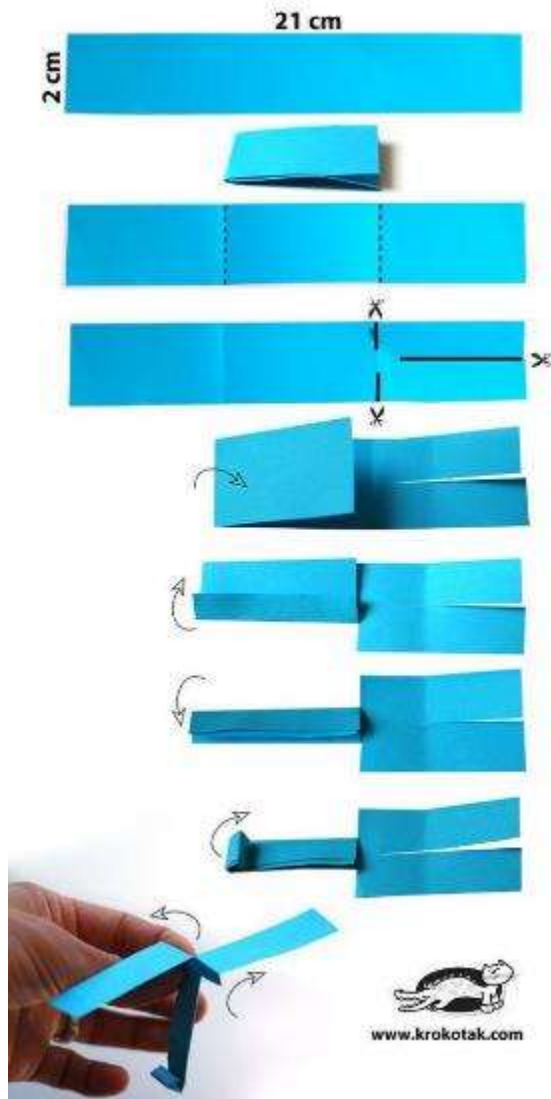
in pij



SREDA, 15. 4. 2020	NAVODILO ZA DELO ZA 1. razred	KAJ SO IZDELKI UČENCA?	OVREDNOTIM SVOJE DELO
<p>PIŠEM </p> <p>BEREM </p> <p>POSLUŠAM </p>	<p>PREGLEJTE NAVODILA V CELOTI</p> <p>NAMEN UČENJA: OBRAVNA DVEH NOVIH ČRK - S IN Š</p> <p>USPEŠEN BOM, KO BOM:</p> <ul style="list-style-type: none"> - UGOTOVIL, KJE JE GLAS S IN Š, - PRAVILNO ZAPISAL ČRKO S IN Š V BESEDI, - TVORIL POVEDI Z DANO BESEDO, BRAL, - PAZIL NA STREŠICE. <p>Slediš poslanemu posnetku.</p>	<ul style="list-style-type: none"> - Zapisi v zvezek - Samovrednoti svoje delo 	
<p>USTVARJAM</p> 	<p>Danes boš zgibal papir. Pripravi si papir: lahko je reklamni, barvni, bel A4... naj na bo pretenek, ne predebel. Ravno pravšnji. Na voljo imaš dva izdelka, ki ju boš preizkusil v vetru in brezveteju. Prvi je »HELIKOPTER«, drugi pa »VETRNICA«. Pod tabelo imaš načrt. Pozoren bodo na to, kakšno obliko lista si moraš pripraviti: pravokotnika ali kvadrat. Vesela bom kakšne fotogtafije!</p>	<ul style="list-style-type: none"> -Izdelek iz papirja. - Samovrednoti svoje delo 	
<p>GIBLJEM </p>	<p>Z gibanjem se razvija tvoje telo in možgani. Najbolje je, da se gibaš na svežem zraku vsak dan. V naravi se naužiš svežega zraka in pridobiš energijo za delo. Poišči papir za žogo in si zavrti posnetek. https://www.youtube.com/watch?v=tQqmjZklWQ PAPIRNATA ŽOGA</p>	<ul style="list-style-type: none"> - Žoga iz papirja -Vadba. -Samovrednoti svoje delo 	

VPRAŠANJA ZA VREDNOTENJE: Kaj sem se danes učil? Kaj mi je šlo dobro? Kaj moram popraviti? Kako sem se počutil v šoli doma? Bi kaj želel predlagati? Kaj bi sporočil svoji učiteljici in sošolcem? Po delu očisti svoje potrebščine  in jih pripravi za naslednji dan.

HELIKOPTER



VETRNICICA

