








Pripravi si prostor za šolsko delo. Pazi na držo telesa med delom. Med dejavnostmi



in pij



PONEDELJEK, 6. 4. 2020	NAVODILO ZA DELO ZA 1. razred	KAJ SO IZDELKI UČENCA?	OVREDNOTIM SVOJE DELO 
 BEREM PIŠEM 	Učno snov Glas in črka Č obravnavamo preko video posnetka.	<ul style="list-style-type: none"> - 5 slik/besed s črko Č - Mavrična črka Č - Prepis zlogov, besed, povedi - Samovrednoti svoje delo 	(nariši si smeška za vsako dejavnost)
RAČUNAM 	Ogrejmo svoje telo. 5 se zavrti, 5x sonožno poskoči, 5x zaploskaj, 5x počepni... še sam si izmisli kakšno vajo in glasno šteje. S pomočjo učnega lista boš spoznal, kako podatke prikažeš s 4 različnimi prikazi. Opazuj sliko, pripoveduj, kaj vidiš, preglej naloge, šele potem prosi za pomoč odrasle. List obreži in nalepi v zvezek.	<ul style="list-style-type: none"> - Rešen UL - Samovrednoti svoje delo 	
GIBLJEM 	Čim več se gibaj v naravi. Obišči bližji gozd, hodi, teci, skači, preskoči hlod, izvajaj vaje za ravnotežje (lastovica,...), posnemaj živali...	<ul style="list-style-type: none"> - Samovrednoti svoje delo 	

VPRAŠANJA ZA VREDNOTENJE: Kaj sem se danes učil? Kaj mi je šlo dobro? Kaj moram popraviti? Kako sem se počutil v šoli doma? Bi kaj želel predlagati? Kaj bi sporočil svoji učiteljici/učitelju in sošolcem? Po delu očisti svoje potrebščine



in jih pripravi za naslednji dan.

NE POZABI NA BRALNI TRENING.

<https://interaktivne-vaje.si/>